






Podświetlenie drzew
 Oprawa doziemna | IP67 |
 IK10 | źródło światła HIT
 35W NDŁ (4200K) |
 rozbieżność użyteczna 10°
 | możliwość zmiany kąta
 świecenia w przedziale
 ±15°



Oświetlenie liniowe
 Oświetlenie wbudowane liniowe dające na ziemi efekt „wycieku światła” | oprawa liniowa szczelna IP68 | mocowana do murku za pomocą specjalnych uchwytów montażowych | układ zasilający zintegrowany z oprawą | możliwość łączenia przelotowego
 Technika świetlna:
 - świetlówka liniowa 35W
 - dioda elektroluminescencyjna 18x1W/mb
 Wymiary:
 - ø50x1541 mm (świetlówka)
 - ø50x1019 mm (LED)



OBIEKT INWESTYCJA			
HEL ZAGOSPODAROWANIE BULWARU NADMORSKIEGO			
NAZWA RYSUNKU		SCHEMAT OŚWIETLENIA	
FAZA		PROJEKT KONCEPCYJNY	
NAZWA OPRACOWANIA	SKALA	DATA	NR RYS.
PROJEKT	1:1000	11.2010	