

**Uchwała Nr XX/ /16
Rady Miasta Helu
z dnia 25 maja 2016 roku**

w sprawie **zmiany Wieloletniej Prognozy Finansowej Miasta Helu**

Na podstawie art. 226, art. 227, art. 228, art. 230 ust. 6 i art. 243 ustawy z dnia 27 sierpnia 2009 roku o finansach publicznych (t.j. Dz.U. z 2013 r., poz. 885, poz. 938, poz. 1646, z 2014 r. poz. 379, poz. 911, poz.1146, poz. 1626, poz. 1877, z 2015 r. poz. 238, poz.532, poz. 1045, poz. 1117, poz. 1130, poz. 1189, poz. 1190, poz. 1269, poz. 1358, z 2015 r., poz. 1513, poz. 1830, poz. 1854, poz. 1890, poz. 2150, Dz.U. z 2016 r., poz. 195)

Rada Miasta Helu uchwała, co następuje:

§ 1.






Dokonuje się zmiany w Wieloletniej Prognozie Finansowej Miasta Helu na lata 2016 - 2023 (WPF) zgodnie z załącznikiem do niniejszej uchwały.

§ 2.

Wykonanie uchwały powierza się burmistrzowi Helu.

§ 3.

Uchwała wchodzi w życie z dniem podjęcia i podlega publikacji w Dzienniku Urzędowym Województwa Pomorskiego oraz na tablicy ogłoszeń Urzędu Miasta Helu.

Projekt uchwały przygotowała/przygotował				
Stanowisko służbowe	Imię i nazwisko	Numer telefonu	Data	Podpis
skarbnik miasta	Teresa RZEPKO	58 6777242	2016.05.25	
Projekt uchwały sprawdzono pod względem prawnym				
radca prawny Urzędu Miasta Helu	Tadeusz Tomczyk	58 6777263	2016.05.25	
Z projektem uchwały zapoznałem się				
sekretarz miasta Helu	Marek DYKTA	58 6777261	2016.05.25	
zastępca burmistrza Helu	Jarosław PALKOWSKI	58 6777240	2016.05.25	
Projekt uchwały zatwierdzam do przesłania pod obrady Rady Miasta Helu				
burmistrz Helu	Dr Klemens Adam KOHNKE	58 6777240	2016.05.25	

Wieloletnia Prognoza Finansowa

1)

Wyszczególnienie	Dochody ogółem ^x	z tego:										w tym:				
		w tym:										w tym:				
		1.1	1.1.1	1.1.2	1.1.3	1.1.4	1.1.5	1.2	1.2.1	1.2.2	z tytułu dotacji oraz środków przeznaczonych na inwestycje	ze sprzedaży majątku ^x				
Lp	1															
Formula	[1.1]+[1.2]															
2016	15 707 951,00	14 323 951,00	2 395 015,00	70 000,00	5 766 127,00	2 949 297,00	2 066 721,00	1 384 000,00	1 379 000,00							0,00
2017	16 043 614,00	13 984 672,00	2 385 000,00	75 000,00	5 856 327,00	3 284 336,00	1 173 000,00	2 058 942,00	1 379 000,00							500 000,00
2018	16 121 000,00	14 236 405,00	2 385 000,00	75 000,00	5 900 327,00	3 284 336,00	1 173 000,00	1 884 595,00	1 379 000,00							500 000,00
2019	16 433 420,00	14 533 420,00	2 432 700,00	76 500,00	6 018 333,00	3 350 022,00	1 196 460,00	1 900 000,00	1 395 000,00							500 000,00
2020	16 433 420,00	14 533 420,00	2 432 700,00	76 500,00	6 018 333,00	3 350 000,00	1 196 460,00	1 900 000,00	1 395 000,00							500 000,00
2021	16 035 000,00	14 535 000,00	2 432 700,00	76 500,00	6 018 333,00	3 350 000,00	1 196 460,00	1 500 000,00	1 495 000,00							0,00
2022	16 035 000,00	14 535 000,00	2 457 027,00	77 265,00	6 078 516,00	3 383 500,00	1 208 424,00	1 500 000,00	1 495 000,00							0,00
2023	16 035 000,00	14 535 000,00	2 457 027,00	77 265,00	6 078 516,00	3 338 350,00	1 208 424,00	1 500 000,00	1 495 000,00							0,00

1) Wzór może być stosowany także w układzie pionowym, w którym poszczególne pozycje są przedstawione w kolumnach, a lata w wierszach.

2) Zgodnie z art. 227 ustawy z dnia 27 sierpnia 2009 r. o finansach publicznych (Dz. U. z 2013 r. poz. 885 z póź. zm.) zwanej dalej „ustawą”, wieloletnia prognoza finansowa obejmuje okres roku budżetowego oraz co najmniej trzech kolejnych lat. W sytuacji dłuższego okresu prognozowania finansowego wzór stosuje się także dla lat wykraczających poza minimalny (4 letni) okres prognozy, wynikający z art. 227 ustawy.

3) W pozycji wykazuje się kwoty wszystkich podatków i opłat pobieranych przez jednostki samorządu terytorialnego, a nie tylko podatków i opłat lokalnych.

Wyszczególnienie	Wynik budżetu ^x	Przychody ^x budżetu	z tego:						w tym:	
			Nadwyżka budżetowa z lat ubiegłych	na pokrycie deficytu ^x budżetu	Wolne środki, o których mowa w art. 217 ust.2 pkt 6 ustawy ^x	na pokrycie deficytu ^x budżetu	Kredyty, pożyczki, emisja papierów wartościowych ^x	na pokrycie deficytu ^x budżetu		Inne przychody niezwiązane z zaciąganiem długu ⁵⁾ ^x
Lp	3	4	4.1	4.1.1	4.2	4.2.1	4.3	4.3.1	4.4	4.4.1
Formuła	[1]-[2]	[4.1]+[4.2]+[4.3]+[4.4]								
2016	743 000,00	0,00	0,00	0,00	0,00	0,00	0,00	0,00	0,00	0,00
2017	1 150 000,00	0,00	0,00	0,00	0,00	0,00	0,00	0,00	0,00	0,00
2018	1 150 000,00	0,00	0,00	0,00	0,00	0,00	0,00	0,00	0,00	0,00
2019	1 450 000,00	0,00	0,00	0,00	0,00	0,00	0,00	0,00	0,00	0,00
2020	1 450 000,00	0,00	0,00	0,00	0,00	0,00	0,00	0,00	0,00	0,00
2021	1 450 000,00	0,00	0,00	0,00	0,00	0,00	0,00	0,00	0,00	0,00
2022	1 450 000,00	0,00	0,00	0,00	0,00	0,00	0,00	0,00	0,00	0,00
2023	943 476,21	0,00	0,00	0,00	0,00	0,00	0,00	0,00	0,00	0,00

5) W pozycji wykazuje się w szczególności kwoty przychodów z tytułu prywatyzacji majątku oraz spłaty pożyczek udzielonych ze środków jednostki.

Wyszczególnienie	Rozchody x budżetu	z tego:					
		5.1	w tym:			Inne rozchody niezwiązane ze spłatą długu	
			z tego:	kwota przypadających na dany rok kwot ustawowych wyłączeń o których mowa w art. 243 ust. 3 ustawy ^x	kwota przypadających na dany rok kwot ustawowych wyłączeń określonych w art. 243 ust. 3a ustawy ^x		kwota przypadających na dany rok kwot ustawowych wyłączeń innych niż określone w art. 243 ust. 6) x ustawy ^x
Lp	5	5.1.1	5.1.1.1	5.1.1.2	5.1.1.3	5.2	
Formula	[5.1] + [5.2]	[5.1.1] + [5.1.1.2] + [5.1.1.3]					
2016	743 000,00	0,00	0,00	0,00	0,00	0,00	
2017	1 150 000,00	0,00	0,00	0,00	0,00	0,00	
2018	1 150 000,00	0,00	0,00	0,00	0,00	0,00	
2019	1 450 000,00	0,00	0,00	0,00	0,00	0,00	
2020	1 450 000,00	0,00	0,00	0,00	0,00	0,00	
2021	1 450 000,00	0,00	0,00	0,00	0,00	0,00	
2022	1 450 000,00	0,00	0,00	0,00	0,00	0,00	
2023	943 476,21	0,00	0,00	0,00	0,00	0,00	

6) W pozycji wykazuje się w szczególności wyłączenia wynikające z art. 36 ustawy z dnia 7 grudnia 2012 r. o zmianie niektórych ustaw w związku z realizacją ustawy budżetowej (Dz.U. poz. 1456 oraz z 2013 r. poz. 1199) oraz kwoty wykupu obligacji przychodowych.

Wyszczególnienie	Kwota długu ^x	Kwota zobowiązań wynikających z przejęcia przez jednostkę samorządu terytorialnego zobowiązań po likwidowanych i przekształcanych jednostkach zaliczanych do sektora finansów publicznych	Relacja zrównowazenia wydatków bieżących, o której mowa w art. 242 ustawy	
			8.1	8.2
Lp	6	7	[1..1] - [2..1]	$(1..1) + (4..1) + (4..2) - ((2..1) - (2..1) - (2..1) - (2..2))$
Formula				
2016	9 043 476,21	0,00	500 000,00	500 000,00
2017	7 893 476,21	0,00	600 000,00	600 000,00
2018	6 743 476,21	0,00	815 405,00	815 405,00
2019	5 293 476,21	0,00	1 100 000,00	1 100 000,00
2020	3 843 476,21	0,00	1 100 000,00	1 100 000,00
2021	2 393 476,21	0,00	1 050 000,00	1 050 000,00
2022	943 476,21	0,00	1 050 000,00	1 050 000,00
2023	0,00	0,00	886 476,21	886 476,21

7) Skorygowanie o środki określone w przepisach dotyczących w szczególności powiększenia o nadwyżkę budżetową z lat ubiegłych, zgodnie z art. 242 ustawy.

8) Pomniejszenie wydatków bieżących, zgodnie z art. 36 ust. 1 pkt 1 ustawy z dnia 7 grudnia 2012 r. o zmianie niektórych ustaw w związku z realizacją ustawy budżetowej, dotyczy lat 2013-2015.

Wyszczególnienie	Przeznaczenie nadwyżki budżetowej ¹⁰⁾	w tym na:		Informacje uzupełniające o wybranych rodzajach wydatków budżetowych							
		Splaty kredytów, pożyczek i wykup papierów wartościowych	Wydatki bieżące na wynagrodzenia i składki od nich naliczane	Wydatki związane z funkcjonowaniem organów jednostki samorządu terytorialnego ¹¹⁾	Wydatki objęte limitem, o którym mowa w art. 226 ust. 3 pkt 4 ustawy	z tego:			Wydatki inwestycyjne kontynuowane	Nowe wydatki inwestycyjne ¹³⁾	Wydatki majątkowe w formie dotacji
						bieżące	majątkowe	11.3.1			
LP	10	10.1	11.1	11.2	11.3	11.3.1	11.3.2	11.4	11.5	11.6	
Formuła					[11.3.1] + [11.3.2]						
2016	743 000,00	743 000,00	6 191 670,00	1 913 244,00	0,00	0,00	0,00	0,00	0,00	0,00	
2017	1 150 000,00	1 150 000,00	6 219 526,00	1 891 000,00	1 500 000,00	0,00	1 500 000,00	0,00	1 500 000,00	0,00	
2018	1 150 000,00	1 150 000,00	6 279 526,00	1 910 000,00	1 500 000,00	0,00	1 500 000,00	0,00	1 500 000,00	0,00	
2019	1 450 000,00	1 450 000,00	6 279 526,00	1 910 000,00	1 500 000,00	0,00	1 500 000,00	0,00	1 500 000,00	0,00	
2020	1 450 000,00	1 450 000,00	6 279 526,00	1 910 000,00	1 500 000,00	0,00	1 500 000,00	0,00	1 500 000,00	0,00	
2021	1 450 000,00	1 450 000,00	6 279 526,00	1 910 000,00	0,00	0,00	0,00	0,00	0,00	0,00	
2022	1 450 000,00	1 450 000,00	6 279 526,00	1 910 000,00	0,00	0,00	0,00	0,00	0,00	0,00	
2023	943 476,21	943 476,21	6 279 526,00	1 910 000,00	0,00	0,00	0,00	0,00	0,00	0,00	

10) Przeznaczenie nadwyżki budżetowej, inne niż splaty kredytów, pożyczek i wykup papierów wartościowych, wymaga określenia w objaśnieniach do wieloletniej prognozy finansowej.

11) W pozycji wykazuje się kwoty wydatków w ramach zadań własnych klasyfikowanych w dziale 750- Administracja publiczna w rozdziałach właściwych dla organów i urzędów jednostki samorządu terytorialnego (rozdziały od 75017 do 75023).

12) W pozycji wykazuje się wartość inwestycji rozpoczętych co najmniej w poprzednim roku budżetowym, którego dotyczy kolumna.

13) W pozycji wykazuje się wartość nowych inwestycji, które planuje się rozpocząć w roku, którego dotyczy kolumna.

Wyszczególnienie	Finansowanie programów, projektów lub zadań realizowanych z udziałem środków, o których mowa... w art. 5 ust. 1 pkt 2 i 3 ustawy									
	w tym:		w tym:		w tym:		w tym:		w tym:	
	12.1	12.1.1	12.1.1.1	12.2	12.2.1	12.2.1.1	12.3	12.3.1	12.3.2	
	12.1	12.1.1	12.1.1.1	12.2	12.2.1	12.2.1.1	12.3	12.3.1	12.3.2	
Formula										
2016	0,00	0,00	0,00	0,00	0,00	0,00	0,00	0,00	0,00	0,00
2017	0,00	0,00	0,00	500 000,00	500 000,00	0,00	0,00	0,00	0,00	0,00
2018	0,00	0,00	0,00	500 000,00	500 000,00	0,00	0,00	0,00	0,00	0,00
2019	0,00	0,00	0,00	500 000,00	500 000,00	0,00	0,00	0,00	0,00	0,00
2020	0,00	0,00	0,00	500 000,00	500 000,00	0,00	0,00	0,00	0,00	0,00
2021	0,00	0,00	0,00	0,00	0,00	0,00	0,00	0,00	0,00	0,00
2022	0,00	0,00	0,00	0,00	0,00	0,00	0,00	0,00	0,00	0,00
2023	0,00	0,00	0,00	0,00	0,00	0,00	0,00	0,00	0,00	0,00

14) W pozycji 12.1.1.1, 12.2.1.1, 12.3.2, 12.4.2., 12.5.1, 12.6.1, 12.7.1 oraz 12.8.1. wykazuje się wyłączenie kwoty wynikające z umów na realizację programu, projektu lub zadania zawartych na dzień uchwalenia prognozy, a nieplanowanych do zawarcia w okresie prognozy.

Wyszczególnienie	Wydatki majątkowe na programy, projekty lub zadania finansowane z udziałem środków, o których mowa w art. 5 ust. 1 pkt 2 i 3 ustawy		Wydatki majątkowe na realizację programu, projektu lub zadania wynikające wyłącznie z zawartych umów z podmiotem dysponującym środkami, o których mowa w art. 5 ust. 1 pkt 2 ustawy		Wydatki na wkład krajowy w związku z umową na realizację programu, projektu lub zadania finansowanego z udziałem środków, o których mowa w art. 5 ust. 1 pkt 2 ustawy bez względu na stopień finansowania tymi środkami		Wydatki na wkład krajowy w związku z umową na realizację programu, projektu lub zadania finansowanego w co najmniej 60% środkami, o których mowa w art. 5 ust. 1 pkt 2 ustawy ¹⁵⁾		w tym:		w tym:		w tym:		
	12.4	12.4.1	12.4.2	12.5	12.5.1	12.6	12.6.1	12.7	12.7.1	Przychody z tytułu kredytów, pożyczek, emisji papierów wartościowych powstające w związku z umową na realizację programu, projektu lub zadania finansowanego z udziałem środków, o których mowa w art. 5 ust. 1 pkt 2 ustawy bez względu na stopień finansowania tymi środkami	Wzrost wartości w związku z umową na realizację programu, projektu lub zadania finansowanego z udziałem środków, o których mowa w art. 5 ust. 1 pkt 2 ustawy bez względu na stopień finansowania tymi środkami	Przychody z tytułu kredytów, pożyczek, emisji papierów wartościowych powstające w związku z umową na realizację programu, projektu lub zadania finansowanego z udziałem środków, o których mowa w art. 5 ust. 1 pkt 2 ustawy bez względu na stopień finansowania tymi środkami	Wzrost wartości w związku z umową na realizację programu, projektu lub zadania finansowanego z udziałem środków, o których mowa w art. 5 ust. 1 pkt 2 ustawy bez względu na stopień finansowania tymi środkami	Przychody z tytułu kredytów, pożyczek, emisji papierów wartościowych powstające w związku z umową na realizację programu, projektu lub zadania finansowanego z udziałem środków, o których mowa w art. 5 ust. 1 pkt 2 ustawy bez względu na stopień finansowania tymi środkami	Wzrost wartości w związku z umową na realizację programu, projektu lub zadania finansowanego z udziałem środków, o których mowa w art. 5 ust. 1 pkt 2 ustawy bez względu na stopień finansowania tymi środkami
Lp	12.4	12.4.1	12.4.2	12.5	12.5.1	12.6	12.6.1	12.7	12.7.1						
Formula															
2016	0,00	0,00	0,00	0,00	0,00	0,00	0,00	0,00	0,00	0,00	0,00	0,00	0,00	0,00	0,00
2017	1 500 000,00	1 500 000,00	0,00	0,00	0,00	0,00	0,00	0,00	0,00	0,00	0,00	0,00	0,00	0,00	0,00
2018	1 500 000,00	1 500 000,00	0,00	0,00	0,00	0,00	0,00	0,00	0,00	0,00	0,00	0,00	0,00	0,00	0,00
2019	1 500 000,00	1 500 000,00	0,00	0,00	0,00	0,00	0,00	0,00	0,00	0,00	0,00	0,00	0,00	0,00	0,00
2020	1 500 000,00	1 500 000,00	0,00	0,00	0,00	0,00	0,00	0,00	0,00	0,00	0,00	0,00	0,00	0,00	0,00
2021	0,00	0,00	0,00	0,00	0,00	0,00	0,00	0,00	0,00	0,00	0,00	0,00	0,00	0,00	0,00
2022	0,00	0,00	0,00	0,00	0,00	0,00	0,00	0,00	0,00	0,00	0,00	0,00	0,00	0,00	0,00
2023	0,00	0,00	0,00	0,00	0,00	0,00	0,00	0,00	0,00	0,00	0,00	0,00	0,00	0,00	0,00

15) Przez program, projekt lub zadanie finansowane w co najmniej 60% środkami, o których mowa w art. 5 ust. 1 pkt 2 ustawy, należy rozumieć także taki program, projekt lub zadanie przynoszące dochód, dla których poziom finansowania ze środków, o których mowa w art. 5 ust. 1 pkt 2 ustawy, ustala się po odliczeniu zdyskontowanego dochodu obliczanego zgodnie z przepisami Unii Europejskiej dotyczącymi takiego programu, projektu lub zadania.

Wyszczególnienie	Kwoty dotyczące przejęcia i spłaty zobowiązań po samodzielnym publicznych, ... zakładach opieki zdrowotnej oraz pokrycia ujemnego wyniku								
	Przychody z tytułu kredytów, pożyczek, emisji papierów wartościowych powstające w związku z zawartą po dniu 1 stycznia 2013 r. umową na realizację programu, projektu lub zadania finansowanego w całości lub co najmniej 60% środkami, o których mowa w art. 5 ust. 1 pkt 2 ustawy	w tym:	Kwota zobowiązań wynikających z przejęcia przez jednostkę samorządu terytorialnego zobowiązań po likwidowanych i przekształconych zakładach opieki zdrowotnej	13.2	13.3	13.4	13.5	13.6	13.7
Lp	12.8	12.8.1	13.1	13.2	13.3	13.4	13.5	13.6	13.7
Formula									
2016	0,00	0,00	0,00	0,00	0,00	0,00	0,00	0,00	0,00
2017	0,00	0,00	0,00	0,00	0,00	0,00	0,00	0,00	0,00
2018	0,00	0,00	0,00	0,00	0,00	0,00	0,00	0,00	0,00
2019	0,00	0,00	0,00	0,00	0,00	0,00	0,00	0,00	0,00
2020	0,00	0,00	0,00	0,00	0,00	0,00	0,00	0,00	0,00
2021	0,00	0,00	0,00	0,00	0,00	0,00	0,00	0,00	0,00
2022	0,00	0,00	0,00	0,00	0,00	0,00	0,00	0,00	0,00
2023	0,00	0,00	0,00	0,00	0,00	0,00	0,00	0,00	0,00

Wyszczególnienie	Dane uzupełniające o długi i jego spłacie						
	Splaty rat kapitałowych oraz wykup papierów wartościowych, o których mowa w pkt. 5.1., wynikające wyłącznie z tytułu zobowiązań już zaciągniętych x	Kwota długu, którego planowana spłata dokonana się z wydatków budżetu x	Wydatki zmniejszające dług x	w tym:			Wynik operacji niekaszowych wpływających na kwotę długu (m.in. umorzenia, różnice kursowe) x
Lp	14.1	14.2	14.3	14.3.1	14.3.2	14.3.3	14.4
Formula							
2016	743 000,00	0,00	0,00	0,00	0,00	0,00	0,00
2017	1 150 000,00	0,00	0,00	0,00	0,00	0,00	0,00
2018	1 150 000,00	0,00	0,00	0,00	0,00	0,00	0,00
2019	1 450 000,00	0,00	0,00	0,00	0,00	0,00	0,00
2020	1 450 000,00	0,00	0,00	0,00	0,00	0,00	0,00
2021	1 450 000,00	0,00	0,00	0,00	0,00	0,00	0,00
2022	1 450 000,00	0,00	0,00	0,00	0,00	0,00	0,00
2023	943 476,21	0,00	0,00	0,00	0,00	0,00	0,00

* Informacja o spełnieniu wskaźnika spłaty zobowiązań określonego w art. 243 ustawy po uwzględnieniu zobowiązań związku współtworzonego przez jednostkę samorządu terytorialnego, oraz po uwzględnieniu ustawowych wyłączeń zostanie automatycznie wygenerowana przez aplikację wskazaną przez Ministra Finansów, o której mowa w § 4 ust. 1 rozporządzenia Ministra Finansów z dnia 10 stycznia 2013 r. w sprawie wieloletniej prognozy finansowej jednostki samorządu terytorialnego (Dz U poz 86, z późn zm). Automatyczne wyciszczenia danych na podstawie wartości historycznych i prognozowanych przez jednostkę samorządu terytorialnego dotyczą w szczególności także poz. 9.6.-9.6.1 i pozycji z sekcji nr 16.

** Należy wskazać jedną z następujących podstap prawnych: art. 240a ust. 4 / art. 240a ust. 8 / art. 240b ustawy określającą procedurę jaką objęta jest jednostka samorządu terytorialnego.

x - pozycje oznaczone symbolem „x” sporządza się na okres, na który zaciągnięto oraz planuje się zaciągnąć zobowiązania dłużne (prognoza kwoty długu). Okres ten nie podlega wydłużeniu w sytuacji planowania wydatków z tytułu niewymagalnych poręczeń i gwarancji. W przypadku planowania wydatków z tytułu niewymagalnych poręczeń i gwarancji, wykraczających poza wspomniany okres, należy zamieścić w objaśnieniach do wieloletniej prognozy finansowej. W przypadku, gdy kwoty wydatków wynikające z limitów wydatków na przedsięwzięcia wykraczają poza okres prognozy kwoty długu to pozycje oznaczone symbolem „x” sporządza się do ostatniego roku, na który ustalono limit wydatków na realizację przedsięwzięć

16) Pozycje sekcji 15 są wykazywane wyłącznie przez jednostki samorządu terytorialnego emitujące obligacje przychodowe.

17) Pozycje sekcji 16 wykazują wyłącznie jednostki objęte procedurą wynikającą z art. 240a lub art. 240b ustawy

Objaśnienia do zmiany Wieloletniej Prognozy Finansowej

W związku ze zmianą budżetu miasta Helu na 2016 rok dokonuje się uaktualnienia Wieloletniej Prognozy Finansowej. Zwiększeniu ulegają dochody budżetu ogółem oraz dochody bieżące, jednocześnie zwiększa się wydatki budżetu ogółem oraz wydatki bieżące. Powodem zwiększenia dochodów oraz wydatków budżetu jest przyjęcie do budżetu otrzymanej dotacji na zadania opieki społecznej (500+). Poza tym zmniejsza się wydatki inwestycyjne o kwotę 243.000,00 zł z uwagi na zmniejszenie zakresu planowanych działań jak również wykonanie niektórych zadań we własnym zakresie. W związku z powyższym zmianie ulega wynik budżetu, który po dokonanych zmianach wynosi 743.000,00 zł. Rozchody budżetu miasta uległy zwiększeniu i wynoszą kwotę 743.000,00 zł i przeznaczone są na spłaty rat kapitałowych pożyczki i kredytu. Kwota długu miasta Helu wynosi kwotę 9.043.476,21 zł. Nie ulegają zmianie dane wykazane z załączniku nr 2 Wykaz Przedsięwzięć Wieloletniej Prognozy Finansowej.

Wieloletnia Prognoza Finansowa po dokonanych zmianach przedstawia się następująco:

Dochody ogółem:	-	15.707.951,00 zł
w tym:		
dochody bieżące	-	14.323.951,00 zł
dochody majątkowe	-	1.384.000,00 zł
Wydatki ogółem:	-	14.964.951,00 zł
w tym:		
wydatki bieżące	-	13.823.951,00 zł
wydatki majątkowe	-	1.141.000,00 zł
Rozchody budżetu miasta (spłata pożyczki i kredytu)	-	743.000,00 zł