

projekt 62/2014

Uchwała Nr
Rady Miasta Helu
z dnia 18 grudnia 2014 roku

w sprawie zmiany Wieloletniej Prognozy Finansowej na lata 2014 - 2023

Na podstawie art. 18 ust. 2 pkt 4 w związku z art. 51 ustawy z dnia 8 marca 1990 roku o samorządzie gminnym (tj. Dz. U. z 2013r., poz. 594 zmiany z 2013 roku, poz. 645 i 1318; Dz.U. z 2014 roku, poz. 379 i 1072) oraz art. 226, art. 227, art.232 ustawy z dnia 27 sierpnia 2009 roku o finansach publicznych (tj. z 2013 roku poz. 885 zmiany z 2013 r. poz. 938 i 1646; Dz.U. z 2014 roku, poz. 379 i 911),






Rada Miasta Helu uchwala, co następuje:

§ 1.

Dokonuje się zmiany w Wieloletniej Prognozie Finansowej miasta Helu na lata 2014 - 2023 zgodnie z załącznikiem do niniejszej uchwały.

§ 2.

- 1.Uchwała wchodzi w życie z dniem podjęcia.
- 2.Uchwała podlega podaniu do publicznej wiadomości poprzez rozplakatowanie treści na tablicach ogłoszeń Urzędu Miasta Helu oraz umieszczeniu w Biuletynie Informacji Publicznej.

Projekt uchwały przygotowała/przygotował				
Stanowisko służbowe	Imię i nazwisko	Numer telefonu	Data	Podpis
skarbnik miasta	Teresa RZEPKO	58 6777242	2014.12.10	
Projekt uchwały sprawdzono pod względem prawnym				
radca prawny Urzędu Miasta Helu	Anna DUDKIEWICZ	58 6733090	2014.12.10	
Z projektem uchwały zapoznałem się				
sekretarz miasta Helu	Marek DYKTA	58 6777261	2014.12.10	
zastępca burmistrza Helu	Jarosław PAŁKOWSKI	58 6777240	2014.12.10	
Projekt uchwały zatwierdzam do przesłania pod obrady Rady Miasta Helu				
burmistrz Helu	Klemens KOHNKE	58 6777240	2014.12.10	

Wieloletnia Prognoza Finansowa

1)

Wyszczególnienie	Dochody ogółem ^x	z tego:							w tym:		
		1.1	1.1 w tym:			1.1.3	1.1.4	1.1.5	1.2	w tym:	
			1.1.1	1.1.2	1.1.3					1.1.3.1	1.2.1
Lp	1	1.1.1	1.1.2	1.1.3	1.1.3.1	1.1.4	1.1.5	1.2	1.2.1	1.2.2	
Formula	[1.1]+[1.2]										
2014	16 118 826,00	2 352 807,00	67 000,00	6 481 370,00	3 283 413,00	2 957 982,00	1 431 310,00	2 828 357,00	2 325 357,00	500 000,00	
2015	16 574 614,00	2 245 000,00	75 000,00	5 420 606,00	3 288 000,00	2 655 000,00	2 664 008,00	3 515 000,00	3 000 000,00	500 000,00	
2016	15 569 614,00	2 245 000,00	75 000,00	5 420 606,00	3 288 000,00	2 655 000,00	2 664 008,00	2 510 000,00	2 500 000,00	0,00	
2017	15 064 614,00	2 245 000,00	75 000,00	5 420 606,00	3 288 000,00	2 655 000,00	2 664 008,00	2 005 000,00	2 000 000,00	0,00	
2018	15 059 614,00	2 245 000,00	75 000,00	5 420 606,00	3 288 000,00	2 655 000,00	2 664 008,00	2 000 000,00	2 000 000,00	0,00	
2019	15 059 614,00	2 245 000,00	75 000,00	5 420 606,00	3 288 000,00	2 655 000,00	2 664 008,00	2 000 000,00	2 000 000,00	0,00	
2020	14 559 614,00	2 245 000,00	75 000,00	5 420 606,00	3 288 000,00	2 655 000,00	2 664 008,00	1 500 000,00	1 500 000,00	0,00	
2021	14 559 614,00	2 245 000,00	75 000,00	5 420 606,00	3 288 000,00	2 655 000,00	2 664 008,00	1 500 000,00	1 500 000,00	0,00	
2022	14 559 614,00	2 245 000,00	75 000,00	5 420 606,00	3 288 000,00	2 655 000,00	2 664 008,00	1 500 000,00	1 500 000,00	0,00	
2023	14 555 614,38	2 241 000,00	75 000,00	5 420 606,38	3 288 000,00	2 655 000,00	2 664 008,00	1 500 000,00	1 500 000,00	0,00	

1) Wzór może być stosowany także w układzie pionowym, w którym poszczególne pozycje są przedstawione w kolumnach, a lata w wierszach.

2) Zgodnie z art. 227 ustawy z dnia 27 sierpnia 2009 r. o finansach publicznych (Dz. U. z 2013 r. poz. 885 z póź. zm.) zwanej dalej „ustawą”, wieloletnia prognoza finansowa obejmuje okres roku budżetowego oraz co najmniej trzech kolejnych lat. W sytuacji dłuższego okresu prognozowania finansowego wzór stosuje się także dla lat wykraczających poza minimalny (4 letni) okres prognozy, wynikający z art. 227 ustawy.

3) W pozycji wykazuje się kwoty wszystkich podatków i opłat pobieranych przez jednostki samorządu terytorialnego, a nie tylko podatków i opłat lokalnych.

Wyszczególnienie	Wydatki ogółem [*]	z tego:							Wydatki majątkowe			
		w tym:										
		Wydatki bieżące ^x	z tytułu poręczeń i gwarancji ^x	w tym: gwarancje i poręczenia podlegające wyłączeniu z limitu spłaty zobowiązań, o którym mowa w art. 243 ustawy	na spłatę przejętych zobowiązań samodzielnego publicznego zakładu opieki zdrowotnej, o którym mowa w art. 243 ustawy, w terminie nie dłuższym niż 90 dni po zakończeniu programu, projektu lub zadania i otrzymaniu refundacji z tych środków (bez odsetek i dyskonta od zobowiązań na wkład krajowy) ^x	2.1.2	2.1.3	2.1.3.1		w tym: odsetki i dyskonto podlegające wyłączeniu z limitu spłaty zobowiązań, o którym mowa w art. 243 ustawy, w terminie nie dłuższym niż 90 dni po zakończeniu programu, projektu lub zadania i otrzymaniu refundacji z tych środków (bez odsetek i dyskonta od zobowiązań na wkład krajowy) ^x	2.1.3.1.1	2.1.3.1.2
2.1	2.1.1	2.1.1.1	2.1.1.1	2.1.2	2.1.3	2.1.3.1	2.1.3.1.1	2.1.3.1.2	2.2			
Lp	2											
Formuła	[2.1] + [2.2]											
2014	16 114 826,00	13 191 629,00	0,00	0,00	0,00	0,00	0,00	369 000,00	0,00	0,00	0,00	2 923 197,00
2015	15 909 614,00	12 594 614,00	0,00	0,00	0,00	0,00	0,00	300 000,00	0,00	0,00	0,00	3 315 000,00
2016	14 381 614,00	12 149 614,00	0,00	0,00	0,00	0,00	0,00	300 000,00	0,00	0,00	0,00	2 232 000,00
2017	13 876 614,00	12 149 614,00	0,00	0,00	0,00	0,00	0,00	280 000,00	0,00	0,00	0,00	1 727 000,00
2018	13 871 614,00	12 149 614,00	0,00	0,00	0,00	0,00	0,00	255 000,00	0,00	0,00	0,00	1 722 000,00
2019	13 645 870,00	12 149 614,00	0,00	0,00	0,00	0,00	0,00	230 000,00	x	0,00	0,00	1 496 256,00
2020	13 145 870,00	12 149 614,00	0,00	0,00	0,00	0,00	0,00	195 000,00	x	0,00	0,00	996 256,00
2021	13 145 870,00	12 149 614,00	0,00	0,00	0,00	0,00	0,00	135 000,00	x	0,00	0,00	996 256,00
2022	13 373 370,00	12 377 114,00	0,00	0,00	0,00	0,00	0,00	70 000,00	x	0,00	0,00	996 256,00
2023	13 760 615,00	13 055 614,00	0,00	0,00	0,00	0,00	0,00	15 000,00	x	0,00	0,00	705 001,00

4) W pozycji wykazuje się kwoty dla lat budżetowych 2013-2018.

Wyszczególnienie	Wynik budżetu ^x	Przychody budżetu ^x	z tego:						w tym:	
			4.1	4.1.1	4.2	4.2.1	4.3	4.3.1		4.4
LP	3	4	4.1	4.1.1	4.2	4.2.1	4.3	4.3.1	4.4	4.4.1
Formuła	[1]-[2]	[4.1]+[4.2]+[4.3]+[4.4]								
2014	4 000,00	0,00	0,00	0,00	0,00	0,00	0,00	0,00	0,00	0,00
2015	665 000,00	0,00	0,00	0,00	0,00	0,00	0,00	0,00	0,00	0,00
2016	1 188 000,00	0,00	0,00	0,00	0,00	0,00	0,00	0,00	0,00	0,00
2017	1 188 000,00	0,00	0,00	0,00	0,00	0,00	0,00	0,00	0,00	0,00
2018	1 188 000,00	0,00	0,00	0,00	0,00	0,00	0,00	0,00	0,00	0,00
2019	1 413 744,00	0,00	0,00	0,00	0,00	0,00	0,00	0,00	0,00	0,00
2020	1 413 744,00	0,00	0,00	0,00	0,00	0,00	0,00	0,00	0,00	0,00
2021	1 413 744,00	0,00	0,00	0,00	0,00	0,00	0,00	0,00	0,00	0,00
2022	1 186 244,00	0,00	0,00	0,00	0,00	0,00	0,00	0,00	0,00	0,00
2023	794 999,38	0,00	0,00	0,00	0,00	0,00	0,00	0,00	0,00	0,00

5) W pozycji wykazuje się w szczególności kwoty przychodów z tytułu prywatyzacji majątku, spłaty pożyczek udzielonych ze środków jednostki.

Wyszczególnienie	Rozchody budżetu x	z tego:					Inne rozchody niezwiązane ze spłatą długu
		5.1	w tym:				
			kwota przypadających na dany rok kwot ustawowych wyłączeń w art. 243 ust. 3 ustawy x	kwota przypadających na dany rok kwot ustawowych wyłączeń określonych w art. 243 ust. 3a ustawy	kwota przypadających na dany rok kwot ustawowych wyłączeń określone w art. 243 ustawy	kwota przypadających na dany rok kwot ustawowych wyłączeń innych niż określone w art. 243 ustawy	
Lp	5	5.1	5.1.1	5.1.1.1	5.1.1.2	5.1.1.3	
Formula	[5.1] + [5.2]		[5.1.1.1] + [5.1.1.2] + [5.1.1.3]				
2014	4 000,00	4 000,00	0,00	0,00	0,00	0,00	0,00
2015	665 000,00	665 000,00	0,00	0,00	0,00	0,00	0,00
2016	1 188 000,00	1 188 000,00	0,00	0,00	0,00	0,00	0,00
2017	1 188 000,00	1 188 000,00	0,00	0,00	0,00	0,00	0,00
2018	1 188 000,00	1 188 000,00	0,00	0,00	0,00	0,00	0,00
2019	1 413 744,00	1 413 744,00	0,00	0,00	0,00	0,00	0,00
2020	1 413 744,00	1 413 744,00	0,00	0,00	0,00	0,00	0,00
2021	1 413 744,00	1 413 744,00	0,00	0,00	0,00	0,00	0,00
2022	1 186 244,00	1 186 244,00	0,00	0,00	0,00	0,00	0,00
2023	794 999,38	794 999,38	0,00	0,00	0,00	0,00	0,00

6) W pozycji wykazuje się w szczególności wyłączenia wynikające z art. 36 ustawy z dnia 7 grudnia 2012 r. o zmianie niektórych ustaw w związku z realizacją ustawy budżetowej (Dz.U. poz. 1456 oraz z 2013 r. poz. 1199) oraz kwoty wykupu obligacji przychodowych.

Wyszczególnienie	Kwota długu ^x	Kwota zobowiązań wynikających z przejęcia przez jednostkę samorządu terytorialnego zobowiązań po likwidowanych i przekształcanych jednostkach zaliczanych do sektora finansów publicznych	Relacja zrównowazenia wydatków bieżących, o której mowa w art. 242 ustawy	
			Różnica między dochodami bieżącymi a wydatkami bieżącymi	Różnica między dochodami bieżącymi, skorygowanymi o środki ⁷⁾ a wydatkami bieżącymi, pomniejszonymi ⁸⁾ o wydatki
Lp	6	7	8.1	8.2
Formuła			[1.1] - [2.1]	[1.1] + [4.1] + [4.2] - [5.1] - [2.1.2b]
2014	10 451 475,38	0,00	98 840,00	98 840,00
2015	9 786 475,38	0,00	465 000,00	465 000,00
2016	8 598 475,38	0,00	910 000,00	910 000,00
2017	7 410 475,38	0,00	910 000,00	910 000,00
2018	6 222 475,38	0,00	910 000,00	910 000,00
2019	4 806 731,38	0,00	910 000,00	910 000,00
2020	3 394 987,38	0,00	910 000,00	910 000,00
2021	1 981 243,38	0,00	910 000,00	910 000,00
2022	794 999,38	0,00	682 500,00	682 500,00
2023	0,00	0,00	0,38	0,38

7) Skorygowanie o środki określone w przepisach dotyczących w szczególności powiększenia o nadwyżkę budżetową z lat ubiegłych, zgodnie z art. 242 ustawy.

8) Pomniejszenie wydatków bieżących, zgodnie z art. 36 ust. 1 pkt 1 ustawy z dnia 7 grudnia 2012 r. o zmianie niektórych ustaw w związku z realizacją ustawy budżetowej, dotyczy lat 2013-2015.

Wyszczególnienie	Przeznaczenie prognozowanej nadwyżki budżetowej ¹⁰⁾	w tym na:	Informacje uzupełniające o wybranych rodzajach wydatków budżetowych						Wydatki majątkowe w formie dotacji
			Wydatki bieżące	Wydatki objęte limitem, o którym mowa w art. 226 ust. 3 pkt 4 ustawy	Wydatki związane z funkcjonowaniem organów jednostki samorządu terytorialnego ¹¹⁾	Wydatki bieżące na wynagrodzenia i składki od nich naliczane	Wydatki inwestycyjne ¹²⁾ kontynuowane	Wydatki inwestycyjne ¹³⁾	
10	10.1	11.1	11.2	11.3	11.3.1	11.3.2	11.4	11.5	11.6
Formuła				[11.3.1] + [11.3.2]					
2014	4 000,00	4 000,00	5 908 074,00	1 885 050,00	1 397 450,00	1 338 000,00	0,00	1 338 000,00	0,00
2015	665 000,00	665 000,00	5 970 045,00	1 799 062,00	1 248 740,00	1 248 740,00	1 248 740,00	0,00	0,00
2016	1 188 000,00	1 188 000,00	5 970 045,00	1 799 062,00	0,00	0,00	0,00	0,00	0,00
2017	1 188 000,00	1 188 000,00	5 970 045,00	1 817 053,00	0,00	0,00	0,00	0,00	0,00
2018	1 188 000,00	1 188 000,00	5 970 045,00	1 817 053,00	0,00	0,00	0,00	0,00	0,00
2019	1 413 744,00	1 413 744,00	5 970 045,00	1 817 053,00	0,00	0,00	0,00	0,00	0,00
2020	1 413 744,00	1 413 744,00	5 970 045,00	1 817 053,00	0,00	0,00	0,00	0,00	0,00
2021	1 413 744,00	1 413 744,00	5 970 045,00	1 826 138,00	0,00	0,00	0,00	0,00	0,00
2022	1 186 244,00	1 186 244,00	5 970 045,00	1 826 138,00	0,00	0,00	0,00	0,00	0,00
2023	794 999,38	794 999,38	5 970 045,00	1 826 138,00	0,00	0,00	0,00	0,00	0,00

10) Przeznaczenie nadwyżki budżetowej, inne niż spłaty kredytów, pożyczek i wykup papierów wartościowych, wymaga określenia w objaśnieniach do wieloletniej prognozy finansowej.
11) W pozycji wykazuje się kwoty wydatków w ramach zadań własnych klasyfikowanych w dziale 750- Administracja publiczna w rozdziałach właściwych dla organów i urzędów jednostki samorządu terytorialnego (rozdziały od 75017 do 75023).

12) W pozycji wykazuje się wartość inwestycji rozpoczętych co najmniej w poprzednim roku budżetowym, którego dotyczy kolumna.

13) W pozycji wykazuje się wartość nowych inwestycji, które planuje się rozpocząć w roku, którego dotyczy kolumna.

Finansowanie programów, projektów lub zadań realizowanych z udziałem środków, o których mowa w art. 5 ust. 1 pkt 2 i 3 ustawy										
Wyszczególnienie	Lp	12.1	w tym:		12.2	w tym:		12.3	w tym:	
			Dochody bieżące na programy, projekty lub zadania finansowane z udziałem środków, o których mowa w art. 5 ust. 1 pkt 2 i 3 ustawy	środki określone w art. 5 ust. 1 pkt 2 ustawy		środki określone w art. 5 ust. 1 pkt 2 ustawy wynikające wyłącznie z zawartych umów na realizację programu, projektu lub zadania ¹⁴⁾	Dochody majątkowe na programy, projekty lub zadania finansowane z udziałem środków, o których mowa w art. 5 ust. 1 pkt 2 i 3 ustawy		środki określone w art. 5 ust. 1 pkt 2 ustawy	środki określone w art. 5 ust. 1 pkt 2 ustawy wynikające wyłącznie z zawartych umów na realizację programu, projektu lub zadania
		12.1.1	12.1.1.1	12.1.1.1	12.2	12.2.1	12.2.1.1	12.3	12.3.1	12.3.2
Formuła										
	2014	66 459,00	66 459,00	66 459,00	500 000,00	500 000,00	500 000,00	135 100,00	135 100,00	135 100,00
	2015	0,00	0,00	0,00	941 740,00	941 740,00	941 740,00	0,00	0,00	0,00
	2016	0,00	0,00	0,00	0,00	0,00	0,00	0,00	0,00	0,00
	2017	0,00	0,00	0,00	0,00	0,00	0,00	0,00	0,00	0,00
	2018	0,00	0,00	0,00	0,00	0,00	0,00	0,00	0,00	0,00
	2019	0,00	0,00	0,00	0,00	0,00	0,00	0,00	0,00	0,00
	2020	0,00	0,00	0,00	0,00	0,00	0,00	0,00	0,00	0,00
	2021	0,00	0,00	0,00	0,00	0,00	0,00	0,00	0,00	0,00
	2022	0,00	0,00	0,00	0,00	0,00	0,00	0,00	0,00	0,00
	2023	0,00	0,00	0,00	0,00	0,00	0,00	0,00	0,00	0,00

14) W pozycji 12.1.1.1, 12.2.1.1, 12.3.2, 12.4.2., 12.5.1, 12.6.1, 12.7.1 oraz poz. 12.8.1, wykazuje się wyłącznie kwoty wynikające z umów na realizację programu, projektu lub zadania zawartych na dzień uchwalenia prognozy, a nieplanowanych do zawarcia w okresie prognozy.

Wyszczególnienie	Wydatki majątkowe na programy, projekty lub zadania finansowane z udziałem środków, o których mowa w art. 5 ust. 1 pkt 2 i 3 ustawy		w tym:		Wydatki majątkowe na realizację programu, projektu lub zadania wynikające wyłącznie z zawartych umów z podmiotem dysponującym środkami, o których mowa w art. 5 ust. 1 pkt 2 ustawy		Wydatki na wkład krajowy w związku z umową na realizację programu, projektu lub zadania finansowanego z udziałem środków, o których mowa w art. 5 ust. 1 pkt 2 ustawy bez względu na stopień finansowania tymi środkami		w tym:		Wydatki na wkład krajowy w związku z zawartą po dniu 1 stycznia 2013 r. umową na realizację programu, projektu lub zadania finansowanego w co najmniej 60% środkami, o których mowa w art. 5 ust. 1 pkt 2 ustawy ¹⁵⁾		w tym:		Przychody z tytułu kredytów, pożyczek, emisji papierów dłużnych w związku z umową na realizację programu, projektu lub zadania finansowanego z udziałem środków, o których mowa w art. 5 ust. 1 pkt 2 ustawy bez względu na stopień finansowania tymi środkami		w tym:	
	12.4	12.4.1	12.4.2	12.5	12.5.1	12.6	12.6.1	12.7	12.7.1									
Formuła																		
2014	1 470 000,00	500 000,00	1 470 000,00	0,00	0,00	0,00	0,00	0,00	0,00	0,00	0,00	0,00	0,00	0,00	0,00	0,00	0,00	0,00
2015	1 248 740,00	941 740,00	1 248 740,00	0,00	0,00	0,00	0,00	0,00	0,00	0,00	0,00	0,00	0,00	0,00	0,00	0,00	0,00	0,00
2016	0,00	0,00	0,00	0,00	0,00	0,00	0,00	0,00	0,00	0,00	0,00	0,00	0,00	0,00	0,00	0,00	0,00	0,00
2017	0,00	0,00	0,00	0,00	0,00	0,00	0,00	0,00	0,00	0,00	0,00	0,00	0,00	0,00	0,00	0,00	0,00	0,00
2018	0,00	0,00	0,00	0,00	0,00	0,00	0,00	0,00	0,00	0,00	0,00	0,00	0,00	0,00	0,00	0,00	0,00	0,00
2019	0,00	0,00	0,00	0,00	0,00	0,00	0,00	0,00	0,00	0,00	0,00	0,00	0,00	0,00	0,00	0,00	0,00	0,00
2020	0,00	0,00	0,00	0,00	0,00	0,00	0,00	0,00	0,00	0,00	0,00	0,00	0,00	0,00	0,00	0,00	0,00	0,00
2021	0,00	0,00	0,00	0,00	0,00	0,00	0,00	0,00	0,00	0,00	0,00	0,00	0,00	0,00	0,00	0,00	0,00	0,00
2022	0,00	0,00	0,00	0,00	0,00	0,00	0,00	0,00	0,00	0,00	0,00	0,00	0,00	0,00	0,00	0,00	0,00	0,00
2023	0,00	0,00	0,00	0,00	0,00	0,00	0,00	0,00	0,00	0,00	0,00	0,00	0,00	0,00	0,00	0,00	0,00	0,00

15) Przez program, projekt lub zadanie finansowane w co najmniej 60% środkami, o których mowa w art. 5 ust. 1 pkt 2 ustawy, należy rozumieć także taki program, projekt lub zadanie przynoszące dochód, dla których poziom finansowania ze środków, o których mowa w art. 5 ust. 1 pkt 2 ustawy, ustala się po odliczeniu zdyskontowanego dochodu obliczanego zgodnie z przepisami Unii Europejskiej dotyczącymi takiego programu, projektu lub zadania.

Wyszczególnienie	Kwoty dotyczące przejęcia i spłaty zobowiązań po samodzielnym zakładach opieki zdrowotnej oraz pokrycia ujemnego wyniku									
	Przychody z tytułu kredytów, pożyczek, emisji papierów wartościowych powstających w okresie 2013 r. tj. powstania 2013 r. tj. powstania na realizację programu, projektu lub zadania finansowanego w całości lub w części (nie mniej niż 50% środków) o których mowa w art. 5 ust. 1 pkt 2 ustawy	w tym:	12.8	12.8.1	13.1	13.2	13.3	13.4	13.5	13.6
				Kwota zobowiązań wynikających z przejęcia przez jednostkę samorządu terytorialnego zobowiązań po likwidowanych i przekształcanych samodzielnych zakładach opieki zdrowotnej	Dochody budżetowe z tytułu dotacji celowej z budżetu państwa, o której mowa w art. 196 ustawy z dnia 15 kwietnia 2011 r. o działalności leczniczej (Dz.U. Nr 112, poz. 654, z późn. zm.)	Wysokość zobowiązań podlegających umorzeniu, o którym mowa w art. 190 ustawy o działalności leczniczej	Wydatki na spłatę przejętych zobowiązań samodzielnego publicznego zakładu opieki zdrowotnej przekształconego na zasadach określonych w przepisach o działalności leczniczej	Wydatki na spłatę przejętych zobowiązań samodzielnego publicznego zakładu opieki zdrowotnej likwidowanego na zasadach określonych w przepisach o działalności leczniczej	Wydatki na spłatę zobowiązań samodzielnego publicznego zakładu opieki zdrowotnej przejętych do końca 2011 r. na podstawie przepisów o zakładach opieki zdrowotnej	Wydatki bieżące na pokrycie ujemnego wyniku finansowego samodzielnego publicznego zakładu opieki zdrowotnej
Lp				13.1	13.2	13.3	13.4	13.5	13.6	13.7
Formuła										
2014	0,00	0,00	0,00	0,00	0,00	0,00	0,00	0,00	0,00	0,00
2015	0,00	0,00	0,00	0,00	0,00	0,00	0,00	0,00	0,00	0,00
2016	0,00	0,00	0,00	0,00	0,00	0,00	0,00	0,00	0,00	0,00
2017	0,00	0,00	0,00	0,00	0,00	0,00	0,00	0,00	0,00	0,00
2018	0,00	0,00	0,00	0,00	0,00	0,00	0,00	0,00	0,00	0,00
2019	0,00	0,00	0,00	0,00	0,00	0,00	0,00	0,00	0,00	0,00
2020	0,00	0,00	0,00	0,00	0,00	0,00	0,00	0,00	0,00	0,00
2021	0,00	0,00	0,00	0,00	0,00	0,00	0,00	0,00	0,00	0,00
2022	0,00	0,00	0,00	0,00	0,00	0,00	0,00	0,00	0,00	0,00
2023	0,00	0,00	0,00	0,00	0,00	0,00	0,00	0,00	0,00	0,00

Wyszczególnienie	Dane uzupełniające o długu i jego spłacie						Wynik operacji niekasowych wpływających na kwotę długu (m.in. umorzenia, różnice kursowe) x
	Splaty rat kapitałowych oraz wykup papierów wartościowych, o których mowa w pkt 5.1, wynikające wyłącznie z tytułu zobowiązań już zaciągniętych x	Kwota długu, którego planowana spłata dokonana się z wydatków budżetu x	Wydatki zmniejszające dług x	w tym:			
Lp	14.1	14.2	14.3	14.3.1	14.3.2	14.3.3	14.4
Formuła				spłata zobowiązań wymagalnych z lat poprzednich, innych niż w poz. 14.3.3 x	związane z umowami zaliczanymi do tytułów dłużnych wliczanych do państwowego długu publicznego	wpłaty z tytułu wymagalnych poręczeń i gwarancji x	
2014	4 000,00	0,00	0,00	0,00	0,00	0,00	0,00
2015	665 000,00	0,00	0,00	0,00	0,00	0,00	0,00
2016	1 188 000,00	0,00	0,00	0,00	0,00	0,00	0,00
2017	1 188 000,00	0,00	0,00	0,00	0,00	0,00	0,00
2018	1 188 000,00	0,00	0,00	0,00	0,00	0,00	0,00
2019	1 413 744,00	0,00	0,00	0,00	0,00	0,00	0,00
2020	1 413 744,00	0,00	0,00	0,00	0,00	0,00	0,00
2021	1 413 744,00	0,00	0,00	0,00	0,00	0,00	0,00
2022	1 186 244,00	0,00	0,00	0,00	0,00	0,00	0,00
2023	794 999,38	0,00	0,00	0,00	0,00	0,00	0,00

* Informacja o spełnieniu wskaźnika spłaty zobowiązań określonego w art. 243 ustawy po uwzględnieniu zobowiązań samorządu terytorialnego, oraz po uwzględnieniu ustawowych wyłączeń zostanie automatycznie wygenerowana przez aplikację wskazaną przez Ministra Finansów, o której mowa w § 4 ust. 1 rozporządzenia Ministra Finansów z dnia 10 stycznia 2013 r. Automatyczne wyliczenia danych na podstawie wartości historycznych i prognozowanych przez jednostkę samorządu terytorialnego dotyczą w szczególności także poz. 9.6.-9.6.1 i pozycji z sekcji nr 16.

** Należy wskazać jedną z następujących podstaw prawnych: art. 240a ust. 4 / art. 240a ust. 8 / art. 240b ustawy określającej procedurę jaką objęta jest jednostka samorządu terytorialnego. x - pozycje oznaczone symbolem „X” sporządza się na okres, na który zaciągnięto oraz planuje się zaciągnąć zobowiązania dłużne (prognoza kwoty długu). Okres ten nie podlega wydłużeniu w sytuacji planowania wydatków z tytułu niewymagalnych poręczeń i gwarancji. W przypadku planowania wydatków z tytułu niewymagalnych poręczeń i gwarancji w okresie dłuższym niż okres, na który zaciągnięto oraz planuje się zaciągnąć zobowiązania dłużne, informację o wydatkach z tytułu niewymagalnych poręczeń i gwarancji, wykraczających poza wspomniany okres, należy zamieścić w objaśnieniach do wieloletniej prognozy finansowej. W przypadku, gdy kwoty wydatków wynikające z limitów wydatków na przedsięwzięcia wykraczają poza okres prognozy kwoty długu to pozycje oznaczone symbolem „X” sporządza się do ostatniego roku, na który ustalono limit wydatków na realizację przedsięwzięć wieloletnich.

16) Pozycje sekcji 15 są wykazywane wyłącznie przez jednostki samorządu terytorialnego emitujące obligacje przychodowe.

17) Pozycje sekcji 16 wykazują wyłącznie jednostki objęte procedurą wynikającą z art. 240a lub art. 240b ustawy

Objaśnienia do zmiany Wieloletniej Prognozy Finansowej

W związku ze zmianą budżetu miasta Helu dokonuje się również uaktualnienia Wieloletniej Prognozy Finansowej. Zmianie ulegają dochody bieżące, a także wydatki bieżące i majątkowe.

Dochody po zmianach wynoszą:

Dochody ogółem	-	16.118.826,00 zł
w tym		
dochody bieżące	-	13.290.469,00 zł
dochody majątkowe	-	2.828.357,00 zł

Wydatki ogółem	-	16.114.826,00 zł
w tym		
wydatki bieżące	-	13.191.629,00 zł
wydatki majątkowe	-	2.923.197,00 zł

Rozchody budżetu pozostają bez zmian tj. w wysokości 4.000,00 zł. Również nie ulega zmianie załącznik nr 2 Wykaz Przedsięwzięć Wieloletniej Prognozy Finansowej.