

**Uchwała Nr XV/.../16  
Rady Miasta Helu  
z dnia 28 stycznia 2016 roku**

w sprawie **zmiany Wieloletniej Prognozy Finansowej Miasta Helu**

Na podstawie art. 226, art. 227, art. 228, art. 230 ust. 6 i art. 243 ustawy z dnia 27 sierpnia 2009 roku o finansach publicznych (t.j. Dz.U. z 2013 r., poz. 885, poz. 938, poz. 1646, z 2014 r. poz. 379, poz. 911, poz.1146, poz. 1626, poz. 1877, z 2015 r. poz. 238, poz.532, poz. 1045, poz. 1117, poz. 1130, poz. 1189, poz. 1190, poz. 1269, poz. 1358)

**Rada Miasta Helu uchwala, co następuje:**

**§ 1.**






1. Dokonuje się zmiany w Wieloletniej Prognozie Finansowej Miasta Helu na lata 2016 - 2023 (WPF) zgodnie z załącznikiem nr 1 do niniejszej uchwały.
2. Dokonuje się zmiany w "Wykazie przedsięwzięć do WPF" zgodnie z załącznikiem nr 2 do niniejszej uchwały.

**§ 2.**

Wykonanie uchwały powierza się burmistrzowi Helu.

**§ 3.**

Uchwała wchodzi w życie z dniem podjęcia i podlega publikacji w Dzienniku Urzędowym Województwa Pomorskiego oraz na tablicy ogłoszeń Urzędu Miasta Helu.

<b>Projekt uchwały przygotowała/przygotował</b>				
Stanowisko służbowe	Imię i nazwisko	Numer telefonu	Data	Podpis
skarbnik miasta	Teresa RZEPKO	58 6777242	2016.01.18	
<b>Projekt uchwały sprawdzono pod względem prawnym</b>				
radca prawny Urzędu Miasta Helu	Tadeusz Tomczyk	58 6777263	2016.01.18	
<b>Z projektem uchwały zapoznałem się</b>				
sekretarz miasta Helu	Marek DYKTA	58 6777261	2016.01.18	
zastępca burmistrza Helu	Jarosław PAŁKOWSKI	58 6777240	2016.01.18	
<b>Projekt uchwały zatwierdzam do przesłania pod obrady Rady Miasta Helu</b>				
burmistrz Helu	Dr Klemens Adam KOHNKE	58 6777240	2016.01.18	

**Objaśnienia do zmiany uchwały w sprawie zmiany Wieloletniej Prognozy Finansowej  
Miasta Helu na lata 2016 - 2023**

W związku z przystąpieniem do Partnerstwa mającego na celu realizację projektu "Opracowanie Planu gospodarki niskoemisyjnej dla gmin województwa pomorskiego: Gminy Miasta Gdyni, Gminy Miejskiej Rumia, Gminy Władysławowo, Gminy Miasta Hel i Gminy Luzino oraz przygotowanie do jego wdrażania" wprowadza się do Wykazu przedsięwzięć nowe zadanie, które ma być realizowane w latach 2017 - 2020. Szacunkowy koszt tego zadania dla gminy Hel wyniesie 6.000.000,00 zł.



Limit 2021	Limit 2022	Limit 2023	Limit zobowiązań
0,00	0,00	0,00	6 000 000,00
0,00	0,00	0,00	0,00
0,00	0,00	0,00	6 000 000,00
0,00	0,00	0,00	6 000 000,00

0,00	0,00	0,00	0,00
0,00	0,00	0,00	6 000 000,00
0,00	0,00	0,00	1 000 000,00

0,00	0,00	0,00	5 000 000,00
------	------	------	--------------

0,00	0,00	0,00	0,00
0,00	0,00	0,00	0,00
0,00	0,00	0,00	0,00
0,00	0,00	0,00	0,00
0,00	0,00	0,00	0,00



Limit 2021	Limit 2022	Limit 2023	Limit zobowiązań
0,00	0,00	0,00	0,00

1)

## Wieloletnia Prognoza Finansowa

Wyszczególnienie	Dochody ogółem <sup>x</sup>	z tego:																
		1.1	w tym:					w tym:										
			1.1.1	1.1.2	1.1.3	1.1.3.1	1.1.4	1.1.5	1.2	1.2.1	1.2.2							
Lp	1																	
Formuła	[1.1]*[1.2]																	
2016	15 139 149,00	13 755 149,00	2 385 599,00	70 000,00	5 786 327,00	3 651 826,00	3 284 336,00	1 173 896,00	1 384 000,00	1 379 000,00	0,00							
2017	16 043 614,00	13 984 672,00	2 385 000,00	75 000,00	5 856 327,00	3 651 826,00	3 284 336,00	1 173 000,00	2 058 942,00	1 379 000,00	500 000,00							
2018	16 121 000,00	14 236 405,00	2 385 000,00	75 000,00	5 900 327,00	3 751 826,00	3 284 336,00	1 173 000,00	1 884 595,00	1 379 000,00	500 000,00							
2019	16 433 420,00	14 533 420,00	2 432 700,00	76 500,00	6 018 333,00	3 826 862,00	3 350 022,00	1 196 460,00	1 900 000,00	1 395 000,00	500 000,00							
2020	16 433 420,00	14 533 420,00	2 432 700,00	76 500,00	6 018 333,00	3 826 862,00	3 350 000,00	1 196 460,00	1 900 000,00	1 395 000,00	500 000,00							
2021	16 035 000,00	14 535 000,00	2 432 700,00	76 500,00	6 018 333,00	3 826 862,00	3 350 000,00	1 196 460,00	1 500 000,00	1 495 000,00	0,00							
2022	16 035 000,00	14 535 000,00	2 457 027,00	77 265,00	6 078 516,00	3 865 130,00	3 383 500,00	1 208 424,00	1 500 000,00	1 495 000,00	0,00							
2023	16 035 000,00	14 535 000,00	2 457 027,00	77 265,00	6 078 516,00	3 865 130,00	3 338 350,00	1 208 424,00	1 500 000,00	1 495 000,00	0,00							

1) Wzór może być stosowany także w układzie pionowym, w którym poszczególne pozycje są przedstawione w kolumnach, a lata w wierszach.

2) Zgodnie z art. 227 ustawy z dnia 27 sierpnia 2009 r. o finansach publicznych (Dz. U. z 2013 r. poz. 885 z póź. zm.) zwanej dalej „ustawą”, wieloletnia prognoza finansowa obejmuje okres roku budżetowego oraz co najmniej trzech kolejnych lat. W sytuacji dłuższego okresu prognozowania finansowego wzór stosuje się także dla lat wykraczających poza minimalny (4 letni) okres prognozy, wynikający z art. 227 ustawy.

3) W pozycji wykazuje się kwoty wszystkich podatków i opłat pobieranych przez jednostki samorządu terytorialnego, a nie tylko podatków i opłat lokalnych.

Wyszczególnienie	Wydatki ogółem <sup>x</sup>	z tego:									
		2.1	2.1.1	2.1.1.1	2.1.2	2.1.3	2.1.3.1	w tym:		2.1.3.1.2	Wydatki majątkowe <sup>x</sup>
								Wydatki bieżące <sup>x</sup>	z tytułu poręczeń i gwarancji <sup>x</sup>		
Lp	2	2.1	2.1.1	2.1.1.1	2.1.2	2.1.3	2.1.3.1	2.1.3.1.1	2.1.3.1.2	2.2	
Formuła	[2.1] + [2.2]										
2016	14 639 149,00	13 255 149,00	0,00	0,00	0,00	290 000,00	290 000,00	0,00	0,00	1 384 000,00	
2017	14 893 614,00	13 384 672,00	0,00	0,00	0,00	270 000,00	270 000,00	0,00	0,00	1 508 942,00	
2018	14 971 000,00	13 421 000,00	0,00	0,00	0,00	230 000,00	230 000,00	0,00	0,00	1 550 000,00	
2019	14 983 420,00	13 433 420,00	0,00	0,00	0,00	200 000,00	200 000,00	0,00	0,00	1 550 000,00	
2020	14 983 420,00	13 433 420,00	0,00	0,00	0,00	200 000,00	200 000,00	0,00	0,00	1 550 000,00	
2021	14 585 000,00	13 485 000,00	0,00	0,00	0,00	150 000,00	150 000,00	0,00	0,00	1 100 000,00	
2022	14 585 000,00	13 485 000,00	0,00	0,00	0,00	100 000,00	100 000,00	0,00	0,00	1 100 000,00	
2023	14 848 523,79	13 648 523,79	0,00	0,00	0,00	50 000,00	50 000,00	0,00	0,00	1 200 000,00	

4) W pozycji wykazuje się kwoty dla lat budżetowych 2013-2018.



Wyszczególnienie	Wymik budżetu <sup>x</sup>	Przychody <sup>x</sup> budżetu	z tego:						w tym:	
			Nadwyżka budżetowa z lat ubiegłych	w tym:		Wolne środki, o których mowa w art. 217 ust.2 pkt 6 ustawy <sup>x</sup>	w tym:			na pokrycie deficytu <sup>x</sup> budżetu
				na pokrycie deficytu <sup>x</sup> budżetu	4.1.1		4.2	na pokrycie deficytu <sup>x</sup> budżetu		
Lp	3	4	4.1	4.1.1	4.2	4.2.1	4.3	4.3.1	4.4	4.4.1
Formuła	[1]-[2]	[4.1]+[4.2]+[4.3]+[4.4]								
2016	500 000,00	0,00	0,00	0,00	0,00	0,00	0,00	0,00	0,00	0,00
2017	1 150 000,00	0,00	0,00	0,00	0,00	0,00	0,00	0,00	0,00	0,00
2018	1 150 000,00	0,00	0,00	0,00	0,00	0,00	0,00	0,00	0,00	0,00
2019	1 450 000,00	0,00	0,00	0,00	0,00	0,00	0,00	0,00	0,00	0,00
2020	1 450 000,00	0,00	0,00	0,00	0,00	0,00	0,00	0,00	0,00	0,00
2021	1 450 000,00	0,00	0,00	0,00	0,00	0,00	0,00	0,00	0,00	0,00
2022	1 450 000,00	0,00	0,00	0,00	0,00	0,00	0,00	0,00	0,00	0,00
2023	1 186 476,21	0,00	0,00	0,00	0,00	0,00	0,00	0,00	0,00	0,00

5) W pozycji wykazuje się w szczególności kwoty przychodów z tytułu prywatyzacji majątku oraz spłaty pożyczek udzielonych ze środków jednostki.

Wyszczególnienie	Rozchody budżetu <sup>x</sup>	Splaty rat kapitałowych kredytów i pożyczek oraz wykup papierów wartościowych <sup>x</sup>	z tego:				Inne rozchody niezwiązane ze splatą długu
			w tym:	z tego:			
				w tym łączna kwota przypadających na dany rok kwot ustawowych wyłączeń z limitu splaty zobowiązań, o którym mowa w art. 243 ustawy <sup>x</sup>	kwota przypadających na dany rok kwot ustawowych wyłączeń określonych w art. 243 ust. 3 ustawy <sup>x</sup>	kwota przypadających na dany rok kwot ustawowych wyłączeń określonych w art. 243 ust. 3a ustawy <sup>x</sup>	
5	5.1	5.1.1 [5.1.1.1] + [5.1.1.2] + [5.1.1.3]	5.1.1.1	5.1.1.2	5.1.1.3	5.2	
2016	500 000,00	500 000,00	0,00	0,00	0,00	0,00	0,00
2017	1 150 000,00	1 150 000,00	0,00	0,00	0,00	0,00	0,00
2018	1 150 000,00	1 150 000,00	0,00	0,00	0,00	0,00	0,00
2019	1 450 000,00	1 450 000,00	0,00	0,00	0,00	0,00	0,00
2020	1 450 000,00	1 450 000,00	0,00	0,00	0,00	0,00	0,00
2021	1 450 000,00	1 450 000,00	0,00	0,00	0,00	0,00	0,00
2022	1 450 000,00	1 450 000,00	0,00	0,00	0,00	0,00	0,00
2023	1 186 476,21	1 186 476,21	0,00	0,00	0,00	0,00	0,00

6) W pozycji wykazuje się w szczególności wyłączenia wynikające z art. 36 ustawy z dnia 7 grudnia 2012 r. o zmianie niektórych ustaw w związku z realizacją ustawy budżetowej (Dz.U. poz. 1456 oraz z 2013 r. poz. 1199) oraz kwoty wykupu obligacji przychodowych.

Wyszczególnienie	Kwota długu <sup>x</sup>	Kwota zobowiązań wynikających z przejęcia przez jednostkę samorządu terytorialnego zobowiązań po likwidowanych i przekształcanych jednostkach zaliczanych do sektora finansów publicznych	Relacja zrównoważenia wydatków bieżących, o której mowa w art. 242 ustawy	
			Różnica między dochodami a wydatkami bieżącymi	Różnica między dochodami bieżącymi, skorygowanymi o środki <sup>7)</sup> a wydatkami bieżącymi, pomniejszonymi o wydatki
Lp	6	7	8.1	8.2
Formula			[1.1] - [2.1]	(1.1) + (4.1) + (4.2) - (2.1) - (2.1.2b)
2016	9 286 476,21	0,00	500 000,00	500 000,00
2017	8 136 476,21	0,00	600 000,00	600 000,00
2018	6 986 476,21	0,00	815 405,00	815 405,00
2019	5 536 476,21	0,00	1 100 000,00	1 100 000,00
2020	4 086 476,21	0,00	1 100 000,00	1 100 000,00
2021	2 636 476,21	0,00	1 050 000,00	1 050 000,00
2022	1 186 476,21	0,00	1 050 000,00	1 050 000,00
2023	0,00	0,00	886 476,21	886 476,21

7) Skorygowanie o środki określone w przepisach dotyczących szczególności powiększenia o nadwyżkę budżetową z lat ubiegłych, zgodnie z art. 242 ustawy.

8) Pomniejszenie wydatków bieżących, zgodnie z art. 36 ust. 1 pkt 1 ustawy z dnia 7 grudnia 2012 r. o zmianie niektórych ustaw w związku z realizacją ustawy budżetowej, dotyczy lat 2013-2015.

Wskaźnik spłaty zobowiązań									
Lp	Formuła	Wskaźnik planowanej łącznej kwoty spłaty zobowiązań, o której mowa w art. 243 ust. 1 ustawy do dochodów, bez uwzględnienia zobowiązań związku współtworzonego przez jednostkę samorządu terytorialnego, po uwzględnieniu ustawowych wyłączeń przypadających na dany rok	Wskaźnik planowanej łącznej kwoty spłaty zobowiązań, o której mowa w art. 243 ust. 1 ustawy do dochodów, bez uwzględnienia zobowiązań związku współtworzonego przez jednostkę samorządu terytorialnego, po uwzględnieniu ustawowych wyłączeń przypadających na dany rok	Kwota zobowiązań susypadających przez jednostkę samorządu terytorialnego przypadających do spłaty w danym roku budżetowym, podlegająca doliczeniu zgodnie z art. 244 ustawy	Wskaźnik dochodów bieżących o powiększonych o dotady ze sprzytazy pamieciowo oraz wydatki bieżące do dochodów budżetu ustalony dla danego roku (wskaźnik x jednoroczny)	Dopuszczalny wskaźnik spłaty zobowiązań określony w art. 243 ustawy, po uwzględnieniu wyłączeń, o których mowa w art. 244 ustawy	Dopuszczalny wskaźnik spłaty zobowiązań określony w art. 243 ustawy, po uwzględnieniu zobowiązań związku współtworzonego przez jednostkę samorządu terytorialnego oraz po uwzględnieniu ustawowych wyłączeń, o których mowa w art. 244 ustawy	Informacja o speknienu wskaźnika spłaty zobowiązań określonego w art. 243 ustawy, po uwzględnieniu zobowiązań związku współtworzonego przez jednostkę samorządu terytorialnego oraz po uwzględnieniu ustawowych wyłączeń, o których mowa w art. 244 ustawy	Informacja o speknienu wskaźnika spłaty zobowiązań określonego w art. 243 ustawy, po uwzględnieniu zobowiązań związku współtworzonego przez jednostkę samorządu terytorialnego oraz po uwzględnieniu ustawowych wyłączeń, o których mowa w art. 244 ustawy
		$(2.1.1) + (2.1.3.1) + (5.1) / (1)$	$(2.1.1) + (2.1.3.1) + (5.1) / (1) + (6.2.1) + (2.1.1.9) + (2.1.3.1.2) + (2.1.3.2) - (6.1) / (5.1.9)$	9.3	9.4	9.5	9.6	9.6.1	9.7
2016	5,22%	5,22%	0,00	5,22%	12,41%	9,76%	9,61	9,7	9,7.1
2017	8,85%	8,85%	0,00	8,85%	12,34%	11,89%	11,87%	[9.6] – [9.4]	[9.6.1] – [9.4]
2018	8,56%	8,56%	0,00	8,56%	13,61%	12,48%	12,46%	TAK	TAK
2019	10,04%	10,04%	0,00	10,04%	15,18%	12,79%	12,79%	TAK	TAK
2020	10,04%	10,04%	0,00	10,04%	15,18%	13,71%	13,71%	TAK	TAK
2021	9,98%	9,98%	0,00	9,98%	15,87%	14,66%	14,66%	TAK	TAK
2022	9,67%	9,67%	0,00	9,67%	15,87%	15,41%	15,41%	TAK	TAK
2023	7,71%	7,71%	0,00	7,71%	14,85%	15,64%	15,64%	TAK	TAK

9) W pozycji wykazuje się w szczególności wyłączenia wynikające z art. 36 ustawy z dnia 7 grudnia 2012 r. o zmianie niektórych ustaw w związku z realizacją ustawy budżetowej oraz wyłączenia związane z emisją obligacji przychodowych. Identyfikacyjne wyłączenia dotyczą pozycji 9.6.1.

Wyszczególnienie	Informacje uzupełniające o wybranych rodzajach wydatków budżetowych												
	w tym na:		z tego:							Wydatki majątkowe	Wydatki inwestycyjne <sup>12)</sup> kontynuowane	Nowe wydatki inwestycyjne <sup>13)</sup>	Wydatki majątkowe w formie dotacji
	Przeznaczenie prognozowanej nadwyżki budżetowej <sup>10)</sup>	10.1	11.1	11.2	11.3	11.3.1	11.3.2	11.4	11.5				
Lp	10	10.1	11.1	11.2	11.3	11.3.1	11.3.2	11.4	11.5	11.6			
Formuła					[11.3.1] + [11.3.2]								
2016	500 000,00	500 000,00	6 392 526,00	1 911 244,00	0,00	0,00	0,00	0,00	0,00	0,00	0,00	0,00	
2017	1 150 000,00	1 150 000,00	6 219 526,00	1 891 000,00	1 500 000,00	0,00	1 500 000,00	0,00	0,00	1 500 000,00	0,00	0,00	
2018	1 150 000,00	1 150 000,00	6 279 526,00	1 910 000,00	1 500 000,00	0,00	1 500 000,00	0,00	0,00	1 500 000,00	0,00	0,00	
2019	1 450 000,00	1 450 000,00	6 279 526,00	1 910 000,00	1 500 000,00	0,00	1 500 000,00	0,00	0,00	1 500 000,00	0,00	0,00	
2020	1 450 000,00	1 450 000,00	6 279 526,00	1 910 000,00	1 500 000,00	0,00	1 500 000,00	0,00	0,00	1 500 000,00	0,00	0,00	
2021	1 450 000,00	1 450 000,00	6 279 526,00	1 910 000,00	0,00	0,00	0,00	0,00	0,00	0,00	0,00	0,00	
2022	1 450 000,00	1 450 000,00	6 279 526,00	1 910 000,00	0,00	0,00	0,00	0,00	0,00	0,00	0,00	0,00	
2023	1 186 476,21	1 186 476,21	6 279 526,00	1 910 000,00	0,00	0,00	0,00	0,00	0,00	0,00	0,00	0,00	

10) Przeznaczenie nadwyżki budżetowej, inne niż spłaty kredytów, pożyczek i wykup papierów wartościowych, wymaga określenia w objaśnieniach do wieloletniej prognozy finansowej.

11) W pozycji wykazuje się kwoty wydatków w ramach zadań własnych klasyfikowanych w dziale 750- Administracja publiczna w rozdziałach właściwych dla organów i urzędów jednostki samorządu terytorialnego (rozdziały od 75017 do 75023).

12) W pozycji wykazuje się wartość inwestycji rozpoczętych co najmniej w poprzednim roku budżetowym, którego dotyczy kolumna.

13) W pozycji wykazuje się wartość nowych inwestycji, które planuje się rozpocząć w roku, którego dotyczy kolumna.

Finansowanie programów, projektów lub zadań realizowanych z udziałem środków, o których mowa w art. 5 ust. 1 pkt 2 i 3 ustawy									
Wyszczególnienie	12.1	w tym:		12.2	w tym:		12.3	w tym:	
		12.1.1	12.1.1.1		12.2.1	12.2.1.1		12.3.1	12.3.2
	Dochody bieżące na programy, projekty lub zadania finansowane z udziałem środków, o których mowa w art. 5 ust. 1 pkt 2 i 3 ustawy	środki określone w art. 5 ust. 1 pkt 2 ustawy	w tym: środki określone w art. 5 ust. 1 pkt 2 ustawy wyłącznie z zawartych umów na realizację programu, projektu lub zadania 14)	Dochody majątkowe na programy, projekty lub zadania finansowane z udziałem środków, o których mowa w art. 5 ust. 1 pkt 2 i 3 ustawy	środki określone w art. 5 ust. 1 pkt 2 ustawy	w tym: środki określone w art. 5 ust. 1 pkt 2 ustawy wyłącznie z zawartych umów na realizację programu, projektu lub zadania	Wydatki bieżące na programy, projekty lub zadania finansowane z udziałem środków, o których mowa w art. 5 ust. 1 pkt 2 i 3 ustawy	Wydatki bieżące na realizację programu, projektu lub zadania finansowane z zawartych umów z podmiotem dysponującym środkami, o których mowa w art. 5 ust. 1 pkt 2 ustawy	Wydatki bieżące na realizację programu, projektu lub zadania wynikające wyłącznie z zawartych umów z podmiotem dysponującym środkami, o których mowa w art. 5 ust. 1 pkt 2 ustawy
Lp	12.1	12.1.1	12.1.1.1	12.2	12.2.1	12.2.1.1	12.3	12.3.1	12.3.2
Formula									
2016	0,00	0,00	0,00	0,00	0,00	0,00	0,00	0,00	0,00
2017	0,00	0,00	0,00	500 000,00	500 000,00	0,00	0,00	0,00	0,00
2018	0,00	0,00	0,00	500 000,00	500 000,00	0,00	0,00	0,00	0,00
2019	0,00	0,00	0,00	500 000,00	500 000,00	0,00	0,00	0,00	0,00
2020	0,00	0,00	0,00	500 000,00	500 000,00	0,00	0,00	0,00	0,00
2021	0,00	0,00	0,00	0,00	0,00	0,00	0,00	0,00	0,00
2022	0,00	0,00	0,00	0,00	0,00	0,00	0,00	0,00	0,00
2023	0,00	0,00	0,00	0,00	0,00	0,00	0,00	0,00	0,00

14) W pozycji 12.1.1.1, 12.2.1.1, 12.3.2, 12.4.2., 12.5.1, 12.6.1, 12.7.1 oraz 12.8.1. wykazuje się wyłącznie kwoty wynikające z umów na realizację programu, projektu lub zadania zawartych na dzień uchwalenia prognozy, a nieplanowanych do zawarcia w okresie prognozy.

Lp	12.4	Wydatki majątkowe na projekty lub zadania finansowane z udziałem środków, o których mowa w art. 5 ust. 1 pkt 2 i 3 ustawy		Wydatki majątkowe na realizację programu, projektu lub zadania wynikające wyłącznie z zawartych umów z podmiotem dysponującym środkami, o których mowa w art. 5 ust. 1 pkt 2 ustawy		Wydatki na wkład krajowy w związku z umową na realizację programu, projektu lub zadania finansowanego z udziałem środków, o których mowa w art. 5 ust. 1 pkt 2 ustawy bez względu na stopień finansowania tymi środkami		Wydatki na wkład krajowy w związku z umową na realizację programu, projektu lub zadania finansowanego w co najmniej 60% środkami, o których mowa w art. 5 ust. 1 pkt 2 ustawy <sup>15)</sup>		w tym:		w tym:		w tym:	
		12.4.1	12.4.2	12.5	12.5.1	12.6	12.6.1	12.7	12.7.1	Przychody z tytułu kredytów, pożyczek, emisji papierów wartościowych powołujące w związku z realizacją programu, projektu lub zadania finansowanego z udziałem środków, o których mowa w art. 5 ust. 1 pkt 2 ustawy bez względu na stopień finansowania tymi środkami	Przychody z tytułu kredytów, pożyczek, emisji papierów wartościowych powołujące w związku z realizacją programu, projektu lub zadania finansowanego z udziałem środków, o których mowa w art. 5 ust. 1 pkt 2 ustawy bez względu na stopień finansowania tymi środkami				
2016	0,00	0,00	0,00	0,00	0,00	0,00	0,00	0,00	0,00	0,00	0,00	0,00	0,00	0,00	0,00
2017	1 500 000,00	1 500 000,00	0,00	0,00	0,00	0,00	0,00	0,00	0,00	0,00	0,00	0,00	0,00	0,00	0,00
2018	1 500 000,00	1 500 000,00	0,00	0,00	0,00	0,00	0,00	0,00	0,00	0,00	0,00	0,00	0,00	0,00	0,00
2019	1 500 000,00	1 500 000,00	0,00	0,00	0,00	0,00	0,00	0,00	0,00	0,00	0,00	0,00	0,00	0,00	0,00
2020	1 500 000,00	1 500 000,00	0,00	0,00	0,00	0,00	0,00	0,00	0,00	0,00	0,00	0,00	0,00	0,00	0,00
2021	0,00	0,00	0,00	0,00	0,00	0,00	0,00	0,00	0,00	0,00	0,00	0,00	0,00	0,00	0,00
2022	0,00	0,00	0,00	0,00	0,00	0,00	0,00	0,00	0,00	0,00	0,00	0,00	0,00	0,00	0,00
2023	0,00	0,00	0,00	0,00	0,00	0,00	0,00	0,00	0,00	0,00	0,00	0,00	0,00	0,00	0,00
Formula															

15) Przez program, projekt lub zadanie finansowane w co najmniej 60% środkami, o których mowa w art. 5 ust. 1 pkt 2 ustawy, należy rozumieć także taki program, projekt lub zadanie przynoszące dochód, dla których poziom finansowania ze środków, o których mowa w art. 5 ust. 1 pkt 2 ustawy, ustala się po odliczeniu zdyskontowanego dochodu obliczanego zgodnie z przepisami Unii Europejskiej dotyczącymi takiego programu, projektu lub zadania.

Wyszczególnienie	Kwoty dotyczące przejęcia i spłaty zobowiązań po samodzielnym zakładach opieki zdrowotnej oraz pokrycia ujemnego wyniku									
	Przychody z tytułu kredytów, pożyczek, emisji papierów wartościowych powstałe w związku z zawartą po dniu 1 stycznia 2013 r. umową na realizację programu, projektu lub zadania finansowanego w tym zakresie w całości lub części z dotacji celowej z budżetu państwa, o której mowa w art. 196 ustawy z dnia 15 kwietnia 2011 r. o działalności leczniczej (Dz. U. z 2013 r. poz. 217, z późn. zm.)	w tym:	Kwota zobowiązań wynikających z przejęcia przez jednostkę samorządowego terytorialnego zobowiązań po likwidowanych i przekształcanych zakładach opieki zdrowotnej	13.1	13.2	13.3	13.4	13.5	13.6	13.7
12.8	12.8.1	0,00	0,00	0,00	0,00	0,00	0,00	0,00	0,00	0,00
2016		0,00	0,00	0,00	0,00	0,00	0,00	0,00	0,00	0,00
2017		0,00	0,00	0,00	0,00	0,00	0,00	0,00	0,00	0,00
2018		0,00	0,00	0,00	0,00	0,00	0,00	0,00	0,00	0,00
2019		0,00	0,00	0,00	0,00	0,00	0,00	0,00	0,00	0,00
2020		0,00	0,00	0,00	0,00	0,00	0,00	0,00	0,00	0,00
2021		0,00	0,00	0,00	0,00	0,00	0,00	0,00	0,00	0,00
2022		0,00	0,00	0,00	0,00	0,00	0,00	0,00	0,00	0,00
2023		0,00	0,00	0,00	0,00	0,00	0,00	0,00	0,00	0,00



Wyszczególnienie	Dane uzupełniające o długi i jego spłacie						Wynik operacji niekasowych wpływających na kwotę długu ( m.in. umorzenia, różnice kursowe) x
	Splaty / rat kapitałowych oraz wykup papierów wartościowych, o których mowa w pkt 5.1., wynikające wyłącznie z tytułu zobowiązań już zaciągniętych	Kwota długu, którego planowana spłata dokona się z wydatków budżetu x	Wydatki zmniejszające dług x	w tym:			
Lp	14.1	14.2	14.3	14.3.1	14.3.2	14.3.3	14.4
Formuła							
2016	500 000,00	0,00	0,00	0,00	0,00	0,00	0,00
2017	1 150 000,00	0,00	0,00	0,00	0,00	0,00	0,00
2018	1 150 000,00	0,00	0,00	0,00	0,00	0,00	0,00
2019	1 450 000,00	0,00	0,00	0,00	0,00	0,00	0,00
2020	1 450 000,00	0,00	0,00	0,00	0,00	0,00	0,00
2021	1 450 000,00	0,00	0,00	0,00	0,00	0,00	0,00
2022	1 450 000,00	0,00	0,00	0,00	0,00	0,00	0,00
2023	1 186 476,21	0,00	0,00	0,00	0,00	0,00	0,00

\* Informacja o spełnieniu wskaźnika spłaty zobowiązań określonego w art. 243 ustawy po uwzględnieniu zobowiązań związku współtworzonego przez jednostkę samorządu terytorialnego, oraz po uwzględnieniu ustawowych wyłączeń zostanie automatycznie wygenerowana przez aplikację wskazaną przez Ministra Finansów, o której mowa w § 4 ust. 1 rozporządzenia Ministra Finansów z dnia 10 stycznia 2013 r. w sprawie wieloletniej prognozy finansowej jednostki samorządu terytorialnego (Dz.U. poz. 86, z późn. zm.). Automatycznie wyliczenia danych na podstawie wartości historycznych i prognozowanych przez jednostkę samorządu terytorialnego dotyczą w szczególności także poz. 9.6.-9.6.1 i pozycji z sekcji nr 16.

\*\* Należy wskazać jedną z następujących podstaw prawnych: art. 240a ust. 4 / art. 240a ust. 8 / art. 240b ustawy określającej procedurę jaką objęta jest jednostka samorządu terytorialnego.  
x - pozycje oznaczone symbolem „x” sporządza się na okres, na który zaciągnięto oraz planuje się zaciągnąć zobowiązania dłużne (prognoza kwoty długu). Okres ten nie podlega wydłużeniu w sytuacji planowania wydatków z tytułu niewymagalnych poręczeń i gwarancji. W przypadku planowania wydatków z tytułu niewymagalnych poręczeń i gwarancji w okresie dłuższym niż okres, na który zaciągnięto oraz planuje się zaciągnąć zobowiązania dłużne, informację o wydatkach z tytułu niewymagalnych poręczeń i gwarancji, wykraczających poza wspomniany okres, należy zamieścić w objaśnieniach do wieloletniej prognozy finansowej. W przypadku, gdy kwoty wydatków wynikające z limitów wydatków na przedsięwzięcia wykraczają poza okres prognozy kwoty długu to pozycje oznaczone symbolem „x” sporządza się do ostatniego roku, na który ustalono limit wydatków na realizację przedsięwzięć

16) Pozycje sekcji 15 są wykazywane wyłącznie przez jednostki samorządu terytorialnego emitujące obligacje przychodowe.

17) Pozycje sekcji 16 wykazują wyłącznie jednostki objęte procedurą wynikającą z art. 240a lub art. 240b ustawy