

Uchwała Nr / /15
Rady Miasta Helu
z dnia 8 września 2015 roku

w sprawie zmiany Wieloletniej Prognozy Finansowej Miasta Helu

Na podstawie art. 226, art. 227, art. 228, art.230 ust. 6 i art. 243 ustawy z dnia 27 sierpnia 2009 roku o finansach publicznych (Dz.U. Nr 157, poz. 1240 z późn. zm.) oraz art. 18 ust. 2 pkt 6 ustawy z dnia 8 marca 1990 roku o samorządzie gminnym (tj. Dz.U z 2001 roku Nr 142, poz. 1591 z późn. zm.)






Rada Miasta Helu uchwala,
Burmistrz Helu zarządza, co następuje:

§ 1.

Dokonuje się zmiany w Wieloletniej Prognozie Finansowej Miasta Helu na lata 2015 - 2023 (WPF) zgodnie z załącznikiem do niniejszej uchwały.

§ 2.

1. Uchwała wchodzi w życie z dniem podjęcia.
2. Uchwała podlega podaniu do publicznej wiadomości poprzez rozplakatowanie jej treści na tablicach ogłoszeń Urzędu Miasta Helu oraz umieszczeniu w Biuletynie Informacji Publicznej.

| Projekt uchwały przygotowała/przygotował | | | | |
|--|------------------------|----------------|------------|---|
| Stanowisko służbowe | Imię i nazwisko | Numer telefonu | Data | Podpis |
| skarbnik miasta | Teresa RZEPKO | 58 6777242 | 2015.08.31 |  |
| Projekt uchwały sprawdzono pod względem prawnym | | | | |
| radca prawny Urzędu Miasta Helu | Tadeusz Tomczyk | 58 6777263 | 2015..... |  |
| Z projektem uchwały zapoznałem się | | | | |
| sekretarz miasta Helu | Marek DYKTA | 58 6777261 | 2015.08.31 |  |
| zastępca burmistrza Helu | Jarosław PALKOWSKI | 58 6777240 | 2015.08.31 |  |
| Projekt uchwały zatwierdzam do przesłania pod obrady Rady Miasta Helu | | | | |
| burmistrz Helu | Dr Klemens Adam KOHNKE | 58 6777240 | 2015.08.31 |  |

Objaśnienia do zmiany Wieloletniej Prognozy Finansowej

W związku ze zmianą budżetu miasta Helu dokonuje się uaktualnienia Wieloletniej Prognozy Finansowej. Zmianie ulegają dochody bieżące oraz wydatki bieżące, a także wydatki majątkowe. Wieloletnia Prognoza Finansowa po dokonanych zmianach przedstawia się następująco:

| | | |
|-------------------|---|------------------|
| Dochody ogółem | - | 16.310.838,00 zł |
| w tym: | | |
| dochody bieżące | - | 13.655.431,00 zł |
| dochody majątkowe | - | 2.655.407,00 zł |
| | | |
| Wydatki ogółem | - | 15.945.838,00 zł |
| w tym: | | |
| wydatki bieżące | - | 13.276.431,00 zł |
| wydatki majątkowe | - | 2.669.407,00 zł |

Zmianie ulega wynik budżetu, który po zmianach wynosi 365.000,00 zł. Bez zmian pozostają rozchody budżetu, które wynoszą kwotę 665.000,00 zł i są to spłaty rat kapitałowych kredytu i pożyczki. Do budżetu po stronie przychodów zaangażowano wolne środki z roku ubiegłego w wysokości 300.000,00 zł. Kwota długu nie uległa zmianie i wynosi 9.786.476,21 zł. Również nie ulegają zmianie dane wykazane w załączniku nr 2 Wykaz Przedsięwzięć Wieloletniej Prognozy Finansowej.

Wieloletnia Prognoza Finansowa

1)

| Wyszczególnienie | Dochody ogółem ^x | z tego: | | | | | | | | | | w tym: | | | | | |
|------------------|-----------------------------|---------------|--------------|-----------|--------------|--------------|--------------|--------------|--------------|--------------|-------|--------|--|--|--|--|--|
| | | w tym: | | | | | | | | | | w tym: | | | | | |
| | | 1.1 | 1.1.1 | 1.1.2 | 1.1.3 | 1.1.3.1 | 1.1.4 | 1.1.5 | 1.2 | 1.2.1 | 1.2.2 | | | | | | |
| Lp | 1 | | | | | | | | | | | | | | | | |
| Formuła | [1.1]+[1.2] | | | | | | | | | | | | | | | | |
| 2015 | 16 310 838,00 | 13 655 431,00 | 2 354 820,00 | 75 000,00 | 5 795 326,00 | 3 748 826,00 | 3 248 972,00 | 1 293 410,00 | 2 655 407,00 | 1 708 667,00 | | | | | | | |
| 2016 | 15 569 614,00 | 13 059 614,00 | 2 245 000,00 | 75 000,00 | 5 420 606,00 | 3 288 000,00 | 2 655 000,00 | 2 664 008,00 | 2 510 000,00 | 2 500 000,00 | | | | | | | |
| 2017 | 15 064 614,00 | 13 059 614,00 | 2 245 000,00 | 75 000,00 | 5 420 606,00 | 3 288 000,00 | 2 655 000,00 | 2 664 008,00 | 2 005 000,00 | 2 000 000,00 | | | | | | | |
| 2018 | 15 059 614,00 | 13 059 614,00 | 2 245 000,00 | 75 000,00 | 5 420 606,00 | 3 288 000,00 | 2 655 000,00 | 2 664 008,00 | 2 000 000,00 | 2 000 000,00 | | | | | | | |
| 2019 | 15 059 614,00 | 13 059 614,00 | 2 245 000,00 | 75 000,00 | 5 420 606,00 | 3 288 000,00 | 2 655 000,00 | 2 664 008,00 | 2 000 000,00 | 2 000 000,00 | | | | | | | |
| 2020 | 14 559 614,00 | 13 059 614,00 | 2 245 000,00 | 75 000,00 | 5 420 606,00 | 3 288 000,00 | 2 655 000,00 | 2 664 008,00 | 1 500 000,00 | 1 500 000,00 | | | | | | | |
| 2021 | 14 559 614,00 | 13 059 614,00 | 2 245 000,00 | 75 000,00 | 5 420 606,00 | 3 288 000,00 | 2 655 000,00 | 2 664 008,00 | 1 500 000,00 | 1 500 000,00 | | | | | | | |
| 2022 | 14 559 614,00 | 13 059 614,00 | 2 245 000,00 | 75 000,00 | 5 420 606,00 | 3 288 000,00 | 2 655 000,00 | 2 664 008,00 | 1 500 000,00 | 1 500 000,00 | | | | | | | |
| 2023 | 14 555 615,21 | 13 055 615,21 | 2 241 000,00 | 75 000,00 | 5 420 607,21 | 3 288 000,00 | 2 655 000,00 | 2 664 008,00 | 1 500 000,00 | 1 500 000,00 | | | | | | | |
| 2024 | 0,00 | 0,00 | 0,00 | 0,00 | 0,00 | 0,00 | 0,00 | 0,00 | 0,00 | 0,00 | | | | | | | |

1) Wzór może być stosowany także w układzie pionowym, w którym poszczególne pozycje są przedstawione w kolumnach, a lata w wierszach.

2) Zgodnie z art. 227 ustawy z dnia 27 sierpnia 2009 r. o finansach publicznych (Dz. U. z 2013 r. poz. 885 z póź. zm.) zwanej dalej „ustawą”, wieloletnia prognoza finansowa obejmuje okres roku budżetowego oraz co najmniej trzech kolejnych lat. W sytuacji dłuższego okresu prognozowania finansowego wzór stosuje się także dla lat wykraczających poza minimalny (4 letni) okres prognozy, wynikający z art. 227 ustawy.

3) W pozycji wykazuje się kwoty wszystkich podatków i opłat pobieranych przez jednostki samorządu terytorialnego, a nie tylko podatków i opłat lokalnych.

| Wyszczególnienie | Wydatki ogółem ^x | z tego: | | | | | | | Wydatki majątkowe | | | | |
|------------------|-----------------------------|---------------|-------|---------|---------|------------|-----------|------------------------------|-------------------|--|--|---|---------------------------------------|
| | | 2.1 | 2.1.1 | 2.1.1.1 | 2.1.2 | 2.1.3 | 2.1.3.1 | w tym: | | | | | |
| | | | | | | | | Wydutki bieżące ^x | | z tytułu poręczeń i gwarancji ^x | z tytułu poręczeń i poręczenia podlegające wyłączeniu z limitu spłaty zobowiązań, o którym mowa w art. 243 ustawy ^x | na spłatę przejętych zobowiązań samodzielnego publicznego zakładu opieki zdrowotnej przekształconego na zasadach określonych w przepisach o działalności leczniczej, w wysokości w jakiej nie podlegała sfinansowaniu dotacją z budżetu państwa ⁹⁾ | wydatki na obsługę długu ^x |
| 2 | 2.1.1.1 | 2.1.1.1 | 2.1.2 | 2.1.3 | 2.1.3.1 | 2.1.3.1.1 | 2.1.3.1.2 | | | | | | |
| Lp | | | | | | | | | | | | | |
| Formuła | [2.1] + [2.2] | | | | | | | | | | | | 2.2 |
| 2015 | 15 945 838,00 | | | | | | | | | | | | |
| 2016 | 14 381 614,00 | 13 276 431,00 | 0,00 | 0,00 | 0,00 | 320 000,00 | 0,00 | 320 000,00 | 0,00 | 0,00 | 0,00 | 0,00 | 2 669 407,00 |
| 2017 | 13 876 614,00 | 12 149 614,00 | 0,00 | 0,00 | 0,00 | 300 000,00 | 0,00 | 300 000,00 | 0,00 | 0,00 | 0,00 | 0,00 | 2 232 000,00 |
| 2018 | 13 871 614,00 | 12 149 614,00 | 0,00 | 0,00 | 0,00 | 280 000,00 | 0,00 | 280 000,00 | 0,00 | 0,00 | 0,00 | 0,00 | 1 727 000,00 |
| 2019 | 13 645 870,00 | 12 149 614,00 | 0,00 | 0,00 | 0,00 | 255 000,00 | 0,00 | 255 000,00 | 0,00 | 0,00 | 0,00 | 0,00 | 1 722 000,00 |
| 2020 | 13 145 870,00 | 12 149 614,00 | 0,00 | 0,00 | 0,00 | 230 000,00 | 0,00 | 230 000,00 | 0,00 | 0,00 | 0,00 | 0,00 | 1 496 256,00 |
| 2021 | 13 145 870,00 | 12 149 614,00 | 0,00 | 0,00 | 0,00 | 195 000,00 | 0,00 | 195 000,00 | 0,00 | 0,00 | 0,00 | 0,00 | 996 256,00 |
| 2022 | 13 373 370,00 | 12 377 114,00 | 0,00 | 0,00 | 0,00 | 135 000,00 | 0,00 | 135 000,00 | 0,00 | 0,00 | 0,00 | 0,00 | 996 256,00 |
| 2023 | 13 760 615,00 | 13 055 614,00 | 0,00 | 0,00 | 0,00 | 70 000,00 | 0,00 | 70 000,00 | 0,00 | 0,00 | 0,00 | 0,00 | 996 256,00 |
| 2024 | 0,00 | 0,00 | 0,00 | 0,00 | 0,00 | 15 000,00 | 0,00 | 15 000,00 | 0,00 | 0,00 | 0,00 | 0,00 | 705 001,00 |
| | | | | | | 0,00 | 0,00 | 0,00 | 0,00 | 0,00 | 0,00 | 0,00 | 0,00 |

4) W pozycji wykazuje się kwoty dla lat budżetowych 2013-2018.

| Wyszczególnienie | Wynik budżetu ^x | Przychody budżetu ^x | z tego: | | | | | | w tym: | | | | | |
|------------------|----------------------------|--------------------------------|------------------------------------|------------|---|------|---|------|--------|---|---|------|---|---|
| | | | Nadwyżka budżetowa z lat ubiegłych | | Wolne środki, o których mowa w art. 217 ust.2 pkt 6 ustawy ^x | | na pokrycie deficytu budżetu ^x | | | Kredyty, pożyczki, emisja papierów wartościowych ^x | na pokrycie deficytu budżetu ^x | | Inne przychody niezwiązane z zaciągnięciem długu ⁵⁾ ^x | na pokrycie deficytu budżetu ^x |
| | | | 4.1 | 4 | 4.1.1 | 4.2 | 4.2.1 | 4.3 | | | 4.3.1 | 4.4 | | |
| Lp | 3 | 4 | | | | | | | | | | | | |
| Formuła | [1]-[2] | [4.1] + [4.2] + [4.3] + [4.4] | | | | | | | | | | | | |
| 2015 | 365 000,00 | 300 000,00 | 0,00 | 300 000,00 | 0,00 | 0,00 | 0,00 | 0,00 | 0,00 | 0,00 | 0,00 | 0,00 | 0,00 | 0,00 |
| 2016 | 1 188 000,00 | 0,00 | 0,00 | 0,00 | 0,00 | 0,00 | 0,00 | 0,00 | 0,00 | 0,00 | 0,00 | 0,00 | 0,00 | 0,00 |
| 2017 | 1 188 000,00 | 0,00 | 0,00 | 0,00 | 0,00 | 0,00 | 0,00 | 0,00 | 0,00 | 0,00 | 0,00 | 0,00 | 0,00 | 0,00 |
| 2018 | 1 188 000,00 | 0,00 | 0,00 | 0,00 | 0,00 | 0,00 | 0,00 | 0,00 | 0,00 | 0,00 | 0,00 | 0,00 | 0,00 | 0,00 |
| 2019 | 1 413 744,00 | 0,00 | 0,00 | 0,00 | 0,00 | 0,00 | 0,00 | 0,00 | 0,00 | 0,00 | 0,00 | 0,00 | 0,00 | 0,00 |
| 2020 | 1 413 744,00 | 0,00 | 0,00 | 0,00 | 0,00 | 0,00 | 0,00 | 0,00 | 0,00 | 0,00 | 0,00 | 0,00 | 0,00 | 0,00 |
| 2021 | 1 413 744,00 | 0,00 | 0,00 | 0,00 | 0,00 | 0,00 | 0,00 | 0,00 | 0,00 | 0,00 | 0,00 | 0,00 | 0,00 | 0,00 |
| 2022 | 1 186 244,00 | 0,00 | 0,00 | 0,00 | 0,00 | 0,00 | 0,00 | 0,00 | 0,00 | 0,00 | 0,00 | 0,00 | 0,00 | 0,00 |
| 2023 | 795 000,21 | 0,00 | 0,00 | 0,00 | 0,00 | 0,00 | 0,00 | 0,00 | 0,00 | 0,00 | 0,00 | 0,00 | 0,00 | 0,00 |
| 2024 | 0,00 | 0,00 | 0,00 | 0,00 | 0,00 | 0,00 | 0,00 | 0,00 | 0,00 | 0,00 | 0,00 | 0,00 | 0,00 | 0,00 |

5) W pozycji wykazuje się w szczególności kwoty przychodów z tytułu prywatyzacji majątku oraz spłaty pożyczek udzielonych ze środków jednostki.

| Wyszczególnienie | Rozchody budżetu ^x | Splaty rat kapitałowych i pożyczek oraz wykup papierów wartościowych ^x | w tym łączna kwota przypadających na dany rok kwot ustawowych wyłączeń z limitu spłaty zobowiązań, o którym mowa w art. 243 ustawy ^x | z tego: | | | Inne rozchody niezwiązane ze spłatą długu |
|------------------|-------------------------------|---|---|---|--|---|---|
| | | | | w tym: | | | |
| | | | | kwota przypadających na dany rok kwot ustawowych wyłączeń określonych w art. 243 ust. 3 ustawy ^x | kwota przypadających na dany rok kwot ustawowych wyłączeń określonych w art. 243 ust. 3a ustawy ^x | kwota przypadających na dany rok kwot ustawowych wyłączeń innych niż określone w art. 243 ustawy ^x | |
| Lp | 5 | 5.1 | 5.1.1 | 5.1.1.1 | 5.1.1.2 | 5.1.1.3 | 5.2 |
| Formula | [5.1] + [5.2] | [5.1.1.1] + [5.1.1.2] + [5.1.1.3] | | | | | |
| 2015 | 665 000,00 | 665 000,00 | 0,00 | 0,00 | 0,00 | 0,00 | 0,00 |
| 2016 | 1 188 000,00 | 1 188 000,00 | 0,00 | 0,00 | 0,00 | 0,00 | 0,00 |
| 2017 | 1 188 000,00 | 1 188 000,00 | 0,00 | 0,00 | 0,00 | 0,00 | 0,00 |
| 2018 | 1 188 000,00 | 1 188 000,00 | 0,00 | 0,00 | 0,00 | 0,00 | 0,00 |
| 2019 | 1 413 744,00 | 1 413 744,00 | 0,00 | 0,00 | 0,00 | 0,00 | 0,00 |
| 2020 | 1 413 744,00 | 1 413 744,00 | 0,00 | 0,00 | 0,00 | 0,00 | 0,00 |
| 2021 | 1 413 744,00 | 1 413 744,00 | 0,00 | 0,00 | 0,00 | 0,00 | 0,00 |
| 2022 | 1 186 244,00 | 1 186 244,00 | 0,00 | 0,00 | 0,00 | 0,00 | 0,00 |
| 2023 | 795 000,21 | 795 000,21 | 0,00 | 0,00 | 0,00 | 0,00 | 0,00 |
| 2024 | 0,00 | 0,00 | 0,00 | 0,00 | 0,00 | 0,00 | 0,00 |

6) W pozycji wykazuje się w szczególności wyłączenia wynikające z art. 36 ustawy z dnia 7 grudnia 2012 r. o zmianie niektórych ustaw w związku z realizacją ustawy budżetowej (Dz.U. poz. 1456 oraz z 2013 r. poz. 1199) oraz kwoty wykupu obligacji przychodowych.

| Wyszczególnienie | Kwota długu ^x | Kwota zobowiązań wynikających z przejęcia przez jednostkę samorządu terytorialnego zobowiązań po likwidowanych i przekształcanych jednostkach zaliczanych do sektora finansów publicznych | Relacja zrównoważenia wydatków bieżących, o której mowa w art. 242 ustawy | |
|------------------|--------------------------|---|---|--|
| | | | Różnica między dochodami bieżącymi a wydatkami bieżącymi | Różnica między dochodami bieżącymi, skorygowanymi o środki ⁷⁾ a wydatkami bieżącymi, pomniejszonymi o wydatki ⁸⁾ |
| Lp | 6 | 7 | 8.1 | 8.2 |
| Formuła | | | [1.1] - [2.1] | [1.1] + [4.1] + [4.2] - [2.1] - [2.2] |
| 2015 | 9 786 476,21 | 0,00 | 379 000,00 | 679 000,00 |
| 2016 | 8 598 476,21 | 0,00 | 910 000,00 | 910 000,00 |
| 2017 | 7 410 476,21 | 0,00 | 910 000,00 | 910 000,00 |
| 2018 | 6 222 476,21 | 0,00 | 910 000,00 | 910 000,00 |
| 2019 | 4 808 732,21 | 0,00 | 910 000,00 | 910 000,00 |
| 2020 | 3 394 988,21 | 0,00 | 910 000,00 | 910 000,00 |
| 2021 | 1 981 244,21 | 0,00 | 910 000,00 | 910 000,00 |
| 2022 | 795 000,21 | 0,00 | 682 500,00 | 682 500,00 |
| 2023 | 0,00 | 0,00 | 1,21 | 1,21 |
| 2024 | 0,00 | 0,00 | 0,00 | 0,00 |

7) Skorygowanie o środki określone w przepisach dotyczących w szczególności powiększenia o nadwyżkę budżetową z lat ubiegłych, zgodnie z art. 242 ustawy.

8) Pomniejszenie wydatków bieżących, zgodnie z art. 36 ust. 1 pkt 1 ustawy z dnia 7 grudnia 2012 r. o zmianie niektórych ustaw w związku z realizacją ustawy budżetowej, dotyczy lat 2013-2015.

| Wskaźnik spłaty zobowiązań | | | | | | | |
|---|--|--|--|--|---|---|--|
| Wskaźnik planowanej łącznej kwoty spłaty zobowiązań, o której mowa w art. 243 ust. 1 ustawy bez uwzględnienia zobowiązań związanych z samorządami terytorialnymi, po uwzględnieniu wyłączeń przysługujących na dany rok | Wskaźnik planowanej łącznej kwoty spłaty zobowiązań, o której mowa w art. 243 ust. 1 ustawy bez uwzględnienia zobowiązań związanych z samorządami terytorialnymi, po uwzględnieniu wyłączeń przysługujących na dany rok | Kwota zobowiązań związanych z samorządami terytorialnymi przysługujących do spłaty w danym roku budżetowym, podlegająca doliczeniu zgodnie z art. 244 ustawy | Wskaźnik łącznej kwoty spłaty zobowiązań, o której mowa w art. 243 ust. 1 ustawy po uwzględnieniu zobowiązań związanych z samorządami terytorialnymi, po uwzględnieniu wyłączeń przysługujących na dany rok | Wskaźnik dochodów powiększonych o dochody z sprzedaży majątku oraz pomniejszonych o wydatki bieżące, do których budżetu ustalony dla danego roku wskaźnik (jednoroczny) * | Dopuszczalny wskaźnik spłaty zobowiązań określony w art. 243 ustawy, po uwzględnieniu wyłączeń, obliczony w oparciu o plan 3 i danego roku poprzedzającego (wskaźnik ustalony w oparciu o średnią arytmetyczną z 3 poprzedzających lat) * | Dopuszczalny wskaźnik spłaty zobowiązań określony w art. 243 ustawy, po uwzględnieniu wyłączeń, obliczony w oparciu o plan 3 i kwartałów roku poprzedzającego rok budżetowy | Informacja o spełnieniu wskaźnika spłaty zobowiązań określonego w art. 243 ustawy, po uwzględnieniu zobowiązań związanych z samorządami terytorialnymi, po uwzględnieniu wyłączeń, obliczonego w oparciu o wykonanie roku poprzedzającego, rok budżetowy |
| 9.1 | 9.2 | 9.3 | 9.4 | 9.5 | 9.6 | 9.7 | 9.7.1 |
| $\frac{(2.1.1) + (2.1.3.1) + (5.1)}{(1)}$ | $\frac{(2.1.1) + (2.1.3.1) + (5.1) + (6.1) + (6.2) + (6.3) + (6.4) + (6.5) + (6.6) + (6.7) + (6.8) + (6.9) + (6.10) + (6.11) + (6.12) + (6.13) + (6.14) + (6.15) + (6.16) + (6.17) + (6.18) + (6.19) + (6.20) + (6.21) + (6.22) + (6.23) + (6.24) + (6.25) + (6.26) + (6.27) + (6.28) + (6.29) + (6.30) + (6.31) + (6.32) + (6.33) + (6.34) + (6.35) + (6.36) + (6.37) + (6.38) + (6.39) + (6.40) + (6.41) + (6.42) + (6.43) + (6.44) + (6.45) + (6.46) + (6.47) + (6.48) + (6.49) + (6.50) + (6.51) + (6.52) + (6.53) + (6.54) + (6.55) + (6.56) + (6.57) + (6.58) + (6.59) + (6.60) + (6.61) + (6.62) + (6.63) + (6.64) + (6.65) + (6.66) + (6.67) + (6.68) + (6.69) + (6.70) + (6.71) + (6.72) + (6.73) + (6.74) + (6.75) + (6.76) + (6.77) + (6.78) + (6.79) + (6.80) + (6.81) + (6.82) + (6.83) + (6.84) + (6.85) + (6.86) + (6.87) + (6.88) + (6.89) + (6.90) + (6.91) + (6.92) + (6.93) + (6.94) + (6.95) + (6.96) + (6.97) + (6.98) + (6.99) + (7.00)}{(1)}$ | | $\frac{(2.1.1) + (2.1.3.1) + (5.1) + (6.1) + (6.2) + (6.3) + (6.4) + (6.5) + (6.6) + (6.7) + (6.8) + (6.9) + (6.10) + (6.11) + (6.12) + (6.13) + (6.14) + (6.15) + (6.16) + (6.17) + (6.18) + (6.19) + (6.20) + (6.21) + (6.22) + (6.23) + (6.24) + (6.25) + (6.26) + (6.27) + (6.28) + (6.29) + (6.30) + (6.31) + (6.32) + (6.33) + (6.34) + (6.35) + (6.36) + (6.37) + (6.38) + (6.39) + (6.40) + (6.41) + (6.42) + (6.43) + (6.44) + (6.45) + (6.46) + (6.47) + (6.48) + (6.49) + (6.50) + (6.51) + (6.52) + (6.53) + (6.54) + (6.55) + (6.56) + (6.57) + (6.58) + (6.59) + (6.60) + (6.61) + (6.62) + (6.63) + (6.64) + (6.65) + (6.66) + (6.67) + (6.68) + (6.69) + (6.70) + (6.71) + (6.72) + (6.73) + (6.74) + (6.75) + (6.76) + (6.77) + (6.78) + (6.79) + (6.80) + (6.81) + (6.82) + (6.83) + (6.84) + (6.85) + (6.86) + (6.87) + (6.88) + (6.89) + (6.90) + (6.91) + (6.92) + (6.93) + (6.94) + (6.95) + (6.96) + (6.97) + (6.98) + (6.99) + (7.00)}{(1)}$ | $\frac{(2.1.1) + (2.1.3.1) + (5.1) + (6.1) + (6.2) + (6.3) + (6.4) + (6.5) + (6.6) + (6.7) + (6.8) + (6.9) + (6.10) + (6.11) + (6.12) + (6.13) + (6.14) + (6.15) + (6.16) + (6.17) + (6.18) + (6.19) + (6.20) + (6.21) + (6.22) + (6.23) + (6.24) + (6.25) + (6.26) + (6.27) + (6.28) + (6.29) + (6.30) + (6.31) + (6.32) + (6.33) + (6.34) + (6.35) + (6.36) + (6.37) + (6.38) + (6.39) + (6.40) + (6.41) + (6.42) + (6.43) + (6.44) + (6.45) + (6.46) + (6.47) + (6.48) + (6.49) + (6.50) + (6.51) + (6.52) + (6.53) + (6.54) + (6.55) + (6.56) + (6.57) + (6.58) + (6.59) + (6.60) + (6.61) + (6.62) + (6.63) + (6.64) + (6.65) + (6.66) + (6.67) + (6.68) + (6.69) + (6.70) + (6.71) + (6.72) + (6.73) + (6.74) + (6.75) + (6.76) + (6.77) + (6.78) + (6.79) + (6.80) + (6.81) + (6.82) + (6.83) + (6.84) + (6.85) + (6.86) + (6.87) + (6.88) + (6.89) + (6.90) + (6.91) + (6.92) + (6.93) + (6.94) + (6.95) + (6.96) + (6.97) + (6.98) + (6.99) + (7.00)}{(1)}$ | średnia z trzech poprzedzających lat [9.5] | średnia z trzech poprzedzających lat [9.6] | [9.6] – [9.4] |
| 2015 | 6,04% | 0,00 | 6,04% | 12,80% | 7,56% | 9,71% | TAK |
| 2016 | 9,56% | 0,00 | 9,56% | 21,90% | 11,23% | 9,79% | TAK |
| 2017 | 9,74% | 0,00 | 9,74% | 19,32% | 16,52% | 15,09% | TAK |
| 2018 | 9,58% | 0,00 | 9,58% | 19,32% | 18,01% | 18,01% | TAK |
| 2019 | 10,91% | 0,00 | 10,91% | 19,32% | 20,18% | 20,18% | TAK |
| 2020 | 11,05% | 0,00 | 11,05% | 16,55% | 19,32% | 19,32% | TAK |
| 2021 | 10,64% | 0,00 | 10,64% | 16,55% | 18,40% | 18,40% | TAK |
| 2022 | 8,63% | 0,00 | 8,63% | 14,99% | 17,47% | 17,47% | TAK |
| 2023 | 5,56% | 0,00 | 5,56% | 10,31% | 16,03% | 16,03% | TAK |
| 2024 | 0,00% | 0,00 | 0,00% | 0,00% | 13,95% | 13,95% | TAK |

9) W pozycji wykazuje się w szczególności wyłączenia wynikające z art. 36 ustawy z dnia 7 grudnia 2012 r. o zmianie niektórych ustaw w związku z realizacją ustawy budżetowej oraz wyłączenia związane z emisją obligacji przychodowych. Identyczne wyłączenia dotyczą pozycji 9.6.1.

| Wyszczególnienie | Przeznaczenie prognozowanej nadwyżki budżetowej ¹⁰⁾ | w tym na: | Informacje uzupełniające o wybranych rodzajach wydatków budżetowych | | | | | | | | | |
|------------------|--|--------------|---|--|--|--|--------------|--------------|--------|--|--|------------------------------------|
| | | | Splaty kredytów, pożyczek i wykup papierów wartościowych | Wydatki bieżące na wynagrodzenia i składki od nich naliczane | Wydatki związane z funkcjonowaniem organów jednostki samorządu terytorialnego ¹¹⁾ | Wydatki objęte limitem, o którym mowa w art. 226 ust. 3 pkt 4 ustawy | z tego: | | | Wydatki inwestycyjne ¹²⁾ kontynuowane | Nowe wydatki inwestycyjne ¹³⁾ | Wydatki majątkowe w formie dotacji |
| | | | | | | | bieżące | majątkowe | 11.3.1 | | | |
| Lp | 10 | 10.1 | 11.1 | 11.2 | 11.3 | 11.3.1 | 11.3.2 | 11.4 | 11.5 | 11.6 | | |
| Formuła | | | | | [11.3.1] + [11.3.2] | | | | | | | |
| 2015 | 365 000,00 | 365 000,00 | 6 127 302,00 | 1 935 750,00 | 1 300 407,00 | 30 000,00 | 1 270 407,00 | 1 270 407,00 | 0,00 | 0,00 | | |
| 2016 | 1 188 000,00 | 1 188 000,00 | 5 970 045,00 | 1 799 062,00 | 0,00 | 0,00 | 0,00 | 0,00 | 0,00 | 0,00 | | |
| 2017 | 1 188 000,00 | 1 188 000,00 | 5 970 045,00 | 1 817 053,00 | 0,00 | 0,00 | 0,00 | 0,00 | 0,00 | 0,00 | | |
| 2018 | 1 188 000,00 | 1 188 000,00 | 5 970 045,00 | 1 817 053,00 | 0,00 | 0,00 | 0,00 | 0,00 | 0,00 | 0,00 | | |
| 2019 | 1 413 744,00 | 1 413 744,00 | 5 970 045,00 | 1 817 053,00 | 0,00 | 0,00 | 0,00 | 0,00 | 0,00 | 0,00 | | |
| 2020 | 1 413 744,00 | 1 413 744,00 | 5 970 045,00 | 1 817 053,00 | 0,00 | 0,00 | 0,00 | 0,00 | 0,00 | 0,00 | | |
| 2021 | 1 413 744,00 | 1 413 744,00 | 5 970 045,00 | 1 826 138,00 | 0,00 | 0,00 | 0,00 | 0,00 | 0,00 | 0,00 | | |
| 2022 | 1 186 244,00 | 1 186 244,00 | 5 970 045,00 | 1 826 138,00 | 0,00 | 0,00 | 0,00 | 0,00 | 0,00 | 0,00 | | |
| 2023 | 795 000,21 | 795 000,21 | 5 970 045,00 | 1 826 138,00 | 0,00 | 0,00 | 0,00 | 0,00 | 0,00 | 0,00 | | |
| 2024 | 0,00 | 0,00 | 0,00 | 0,00 | 0,00 | 0,00 | 0,00 | 0,00 | 0,00 | 0,00 | | |

- 10) Przeznaczenie nadwyżki budżetowej, inne niż splaty kredytów, pożyczek i wykup papierów wartościowych, wymaga określenia w objaśnieniach do wieloletniej prognozy finansowej.
11) W pozycji wykazuje się kwoty wydatków w ramach zadań własnych Klasyfikowanych w dziale 750- Administracja publiczna w rozdziałach właściwych dla organów i urzędów jednostki samorządu terytorialnego (rozdziały od 75017 do 75023).
12) W pozycji wykazuje się wartość inwestycji rozpoczętych co najmniej w poprzednim roku budżetowym, którego dotyczy kolumna.
13) W pozycji wykazuje się wartość nowych inwestycji, które planuje się rozpocząć w roku, którego dotyczy kolumna.

| Wyszczególnienie | Finansowanie programów, projektów lub zadań realizowanych z udziałem środków, o których mowa w art. 5 ust. 1 pkt 2 i 3 ustawy | | | | | | | | | |
|------------------|---|---|--|---|---|---|---|---|-----------|--|
| | w tym: | | | w tym: | | | w tym: | | w tym: | |
| | Dochody bieżące na projekty lub zadania finansowane z udziałem środków, o których mowa w art. 5 ust. 1 pkt 2 i 3 ustawy | środki określone w art. 5 ust. 1 pkt 2 ustawy | środki określone w art. 5 ust. 1 pkt 2 ustawy wyłącznie z zawartych umów na realizację programu, projektu lub zadania ¹⁴⁾ | Dochody majątkowe na projekty lub zadania finansowane z udziałem środków, o których mowa w art. 5 ust. 1 pkt 2 i 3 ustawy | środki określone w art. 5 ust. 1 pkt 2 ustawy | środki określone w art. 5 ust. 1 pkt 2 ustawy wyłącznie z zawartych umów na realizację programu, projektu lub zadania | Wydatki bieżące na programy, projekty lub zadania finansowane z udziałem środków, o których mowa w art. 5 ust. 1 pkt 2 i 3 ustawy | Wydatki bieżące na realizację programu, projektu lub zadania wynikające wyłącznie z zawartych umów z podmiotem dysponującym środkami, o których mowa w art. 5 ust. 1 pkt 2 ustawy | | |
| Lp | 12.1 | 12.1.1 | 12.1.1.1 | 12.2 | 12.2.1 | 12.2.1.1 | 12.3 | 12.3.1 | 12.3.2 | |
| Formuła | | | | | | | | | | |
| 2015 | 76 580,00 | 64 935,00 | 64 935,00 | 941 740,00 | 941 740,00 | 941 740,00 | 30 000,00 | 30 000,00 | 30 000,00 | |
| 2016 | 0,00 | 0,00 | 0,00 | 0,00 | 0,00 | 0,00 | 0,00 | 0,00 | 0,00 | |
| 2017 | 0,00 | 0,00 | 0,00 | 0,00 | 0,00 | 0,00 | 0,00 | 0,00 | 0,00 | |
| 2018 | 0,00 | 0,00 | 0,00 | 0,00 | 0,00 | 0,00 | 0,00 | 0,00 | 0,00 | |
| 2019 | 0,00 | 0,00 | 0,00 | 0,00 | 0,00 | 0,00 | 0,00 | 0,00 | 0,00 | |
| 2020 | 0,00 | 0,00 | 0,00 | 0,00 | 0,00 | 0,00 | 0,00 | 0,00 | 0,00 | |
| 2021 | 0,00 | 0,00 | 0,00 | 0,00 | 0,00 | 0,00 | 0,00 | 0,00 | 0,00 | |
| 2022 | 0,00 | 0,00 | 0,00 | 0,00 | 0,00 | 0,00 | 0,00 | 0,00 | 0,00 | |
| 2023 | 0,00 | 0,00 | 0,00 | 0,00 | 0,00 | 0,00 | 0,00 | 0,00 | 0,00 | |
| 2024 | 0,00 | 0,00 | 0,00 | 0,00 | 0,00 | 0,00 | 0,00 | 0,00 | 0,00 | |

14) W pozycji 12.1.1.1, 12.2.1.1, 12.3.2, 12.4.2., 12.5.1, 12.6.1, 12.7.1 oraz 12.8.1. wykazuje się wyłącznie kwoty wynikające z umów na realizację programu, projektu lub zadania zawartych na dzień uchwalenia prognozy, a nieplanowanych do zawarcia w okresie prognozy.

| Wyszczególnienie | 12.4 | w tym: | | Wydatki majątkowe na realizację programu, projektu lub zadania | Wydatki na wkład krajowy w związku z umową na realizację programu, projektu lub zadania finansowanego z udziałem środków, o których mowa w art. 5 pkt 2 ustawy | w tym: | Wydatki na wkład krajowy w związku z umową na realizację programu, projektu lub zadania finansowanego w co najmniej 60% środkami, o których mowa w art. 5 ust. 1 pkt 2 ustawy ¹⁵⁾ | w tym: | Przychody z tytułu kredytów, pożyczek, emisji papierów wartościowych powstające w związku z umową na realizację programu, projektu lub zadania finansowanego z udziałem środków, o których mowa w art. 5 pkt 2 ustawy bez względu na stopień finansowania tymi środkami | w tym: |
|------------------|--------------|---|---|--|--|--------|--|--------|---|--------|
| | | Wydatki majątkowe na realizację programu, projektu lub zadania wynikające wyłącznie z zawartych umów z podmiotem dysponującym środkami, o których mowa w art. 5 ust. 1 pkt 2 ustawy | finansowane środkami określonymi w art. 5 ust. 1 pkt 2 ustawy | | | | | | | |
| Lp | 12.4 | 12.4.1 | 12.4.2 | 12.5 | 12.5.1 | 12.6 | 12.6.1 | 12.7 | 12.7.1 | |
| Formuła | 1 279 407,00 | 941 740,00 | 1 279 407,00 | | | | | | | |
| 2015 | 0,00 | 0,00 | 0,00 | 0,00 | 0,00 | 0,00 | 0,00 | 0,00 | 0,00 | |
| 2016 | 0,00 | 0,00 | 0,00 | 0,00 | 0,00 | 0,00 | 0,00 | 0,00 | 0,00 | |
| 2017 | 0,00 | 0,00 | 0,00 | 0,00 | 0,00 | 0,00 | 0,00 | 0,00 | 0,00 | |
| 2018 | 0,00 | 0,00 | 0,00 | 0,00 | 0,00 | 0,00 | 0,00 | 0,00 | 0,00 | |
| 2019 | 0,00 | 0,00 | 0,00 | 0,00 | 0,00 | 0,00 | 0,00 | 0,00 | 0,00 | |
| 2020 | 0,00 | 0,00 | 0,00 | 0,00 | 0,00 | 0,00 | 0,00 | 0,00 | 0,00 | |
| 2021 | 0,00 | 0,00 | 0,00 | 0,00 | 0,00 | 0,00 | 0,00 | 0,00 | 0,00 | |
| 2022 | 0,00 | 0,00 | 0,00 | 0,00 | 0,00 | 0,00 | 0,00 | 0,00 | 0,00 | |
| 2023 | 0,00 | 0,00 | 0,00 | 0,00 | 0,00 | 0,00 | 0,00 | 0,00 | 0,00 | |
| 2024 | 0,00 | 0,00 | 0,00 | 0,00 | 0,00 | 0,00 | 0,00 | 0,00 | 0,00 | |

15) Przez program, projekt lub zadanie finansowane w co najmniej 60% środkami, o których mowa w art. 5 ust. 1 pkt 2 ustawy, należy rozumieć także taki program, projekt lub zadanie przynoszące dochód, dla których poziom finansowania ze środków, o których mowa w art. 5 ust. 1 pkt 2 ustawy, ustala się po odliczeniu zdyskontowanego dochodu obliczanego zgodnie z przepisami Unii Europejskiej dotyczącymi takiego programu, projektu lub zadania.

| Wyszczególnienie | Kwoty dotyczące przejęcia i spłaty zobowiązań po samodzielnym publicznych zakładach opieki zdrowotnej oraz pokrycia ujemnego wyniku | | | | | | | | | |
|------------------|--|------|---|------|---|--|---|--|---|---|
| | w tym: | | Kwota zobowiązań wynikających z przejęcia przez jednostkę samorządu terytorialnego zobowiązań po likwidowanych i przekształcanych samodzielnych zakładach opieki zdrowotnej | 13.1 | 13.2 | 13.3 | 13.4 | 13.5 | 13.6 | 13.7 |
| | Przychody z tytułu kredytów, pożyczek, emisji papierów wartościowych powstałe w związku z zawartą po dniu 1 stycznia 2013 r. umową na realizację programu, projektu lub zadania finansowanego w całości lub części z budżetu państwa, o którym mowa w art. 5 ust. 1 pkt 2 ustawy | 12.8 | 12.8.1 | 13.1 | 13.2 | 13.3 | 13.4 | 13.5 | 13.6 | 13.7 |
| Formuła | | | | | Dochody budżetowe z tytułu dotacji celowej z budżetu państwa, o której mowa w art. 196 ustawy z dnia 15 kwietnia 2011 r. o działalności leczniczej (Dz. U. z 2013 r. poz. 217, z późn. zm.) | Wysokość zobowiązań podlegających umorzeniu, o którym mowa w art. 190 ustawy o działalności leczniczej | Wydatki na spłatę przejętych zobowiązań samodzielnego publicznego zakładu opieki zdrowotnej przekształconego na zasadach określonych w przepisach o działalności leczniczej | Wydatki na spłatę przejętych zobowiązań samodzielnego publicznego zakładu opieki zdrowotnej likwidowanego na zasadach określonych w przepisach o działalności leczniczej | Wydatki na spłatę zobowiązań samodzielnego publicznego zakładu opieki zdrowotnej przejętych do końca 2011 r. na podstawie przepisów o zakładach opieki zdrowotnej | Wydatki bieżące na pokrycie ujemnego wyniku finansowego samodzielnego publicznego zakładu opieki zdrowotnej |
| Lp | | 12.8 | 12.8.1 | 13.1 | 13.2 | 13.3 | 13.4 | 13.5 | 13.6 | 13.7 |
| 2015 | | 0,00 | 0,00 | 0,00 | 0,00 | 0,00 | 0,00 | 0,00 | 0,00 | 0,00 |
| 2016 | | 0,00 | 0,00 | 0,00 | 0,00 | 0,00 | 0,00 | 0,00 | 0,00 | 0,00 |
| 2017 | | 0,00 | 0,00 | 0,00 | 0,00 | 0,00 | 0,00 | 0,00 | 0,00 | 0,00 |
| 2018 | | 0,00 | 0,00 | 0,00 | 0,00 | 0,00 | 0,00 | 0,00 | 0,00 | 0,00 |
| 2019 | | 0,00 | 0,00 | 0,00 | 0,00 | 0,00 | 0,00 | 0,00 | 0,00 | 0,00 |
| 2020 | | 0,00 | 0,00 | 0,00 | 0,00 | 0,00 | 0,00 | 0,00 | 0,00 | 0,00 |
| 2021 | | 0,00 | 0,00 | 0,00 | 0,00 | 0,00 | 0,00 | 0,00 | 0,00 | 0,00 |
| 2022 | | 0,00 | 0,00 | 0,00 | 0,00 | 0,00 | 0,00 | 0,00 | 0,00 | 0,00 |
| 2023 | | 0,00 | 0,00 | 0,00 | 0,00 | 0,00 | 0,00 | 0,00 | 0,00 | 0,00 |
| 2024 | | 0,00 | 0,00 | 0,00 | 0,00 | 0,00 | 0,00 | 0,00 | 0,00 | 0,00 |

| Wyszczególnienie | Dane uzupełniające o dług i jego spłacie | | | | | | Wynik operacji niekasowych wpływających na kwotę długu (m.in. umorzenia, różnice kursowe) x |
|------------------|---|---|------------------------------|--------|--------|--------|--|
| | Splaty rat kapitałowych oraz wykup papierów wartościowych, o których mowa w pkt. 5.1., wynikające wyłącznie z tytułu zobowiązań już zaciągniętych x | Kwota długu, którego planowana spłata dokona się z wydatków budżetu x | Wydatki zmniejszające dług x | w tym: | | | |
| Lp | 14.1 | 14.2 | 14.3 | 14.3.1 | 14.3.2 | 14.3.3 | 14.4 |
| Formuła | | | | | | | |
| 2015 | 665 000,00 | 0,00 | 0,00 | 0,00 | 0,00 | 0,00 | 0,00 |
| 2016 | 1 188 000,00 | 0,00 | 0,00 | 0,00 | 0,00 | 0,00 | 0,00 |
| 2017 | 1 188 000,00 | 0,00 | 0,00 | 0,00 | 0,00 | 0,00 | 0,00 |
| 2018 | 1 188 000,00 | 0,00 | 0,00 | 0,00 | 0,00 | 0,00 | 0,00 |
| 2019 | 1 413 744,00 | 0,00 | 0,00 | 0,00 | 0,00 | 0,00 | 0,00 |
| 2020 | 1 413 744,00 | 0,00 | 0,00 | 0,00 | 0,00 | 0,00 | 0,00 |
| 2021 | 1 413 744,00 | 0,00 | 0,00 | 0,00 | 0,00 | 0,00 | 0,00 |
| 2022 | 1 186 244,00 | 0,00 | 0,00 | 0,00 | 0,00 | 0,00 | 0,00 |
| 2023 | 795 000,21 | 0,00 | 0,00 | 0,00 | 0,00 | 0,00 | 0,00 |
| 2024 | 0,00 | 0,00 | 0,00 | 0,00 | 0,00 | 0,00 | 0,00 |

* Informacja o spełnieniu wskaźnika spłaty zobowiązań określonego w art. 243 ustawy po uwzględnieniu zobowiązań związku współtworzonego przez jednostkę samorządu terytorialnego, oraz po uwzględnieniu ustawowych wyłączeń zostanie automatycznie wygenerowana przez aplikację wskazaną przez Ministra Finansów, o której mowa w § 4 ust. 1 rozporządzenia Ministra Finansów z dnia 10 stycznia 2013 r. w sprawie wieloletniej prognozy finansowej jednostki samorządu terytorialnego (Dz U poz 86, z późn zm). Automatycznie wyliczenia danych na podstawie wartości historycznych i prognozowanych przez jednostkę samorządu terytorialnego dotyczą w szczególności także poz. 9.6.-9.6.1 i pozycji z sekcji nr 16.

** Należy wskazać jedną z następujących podstaw prawnych: art. 240a ust. 4 / art. 240a ust. 8 / art. 240b ustawy określającej procedurę jaką objęta jest jednostka samorządu terytorialnego. x - pozycje oznaczone symbolem „x” sporządza się na okres, na który zaciągnięto oraz planuje się zaciągnąć zobowiązania dłużne (prognoza kwoty długu). Okres ten nie podlega wydłużeniu w sytuacji planowania wydatków z tytułu niewymagalnych poręczeń i gwarancji. W przypadku planowania wydatków z tytułu niewymagalnych poręczeń i gwarancji, wykraczających poza wspomniany okres, należy zamieścić w objaśnieniach do wieloletniej prognozy finansowej, W przypadku, gdy kwoty wydatków wynikające z limitów wydatków na przedsięwzięcia wykraczają poza okres prognozy kwoty długu to pozycje oznaczone symbolem „x” sporządza się do ostatniego roku, na który ustalono limit wydatków na realizację przedsięwzięć

16) Pozycje sekcji 15 są wykazywane wyłącznie przez jednostki samorządu terytorialnego emitujące obligacje przychodowe.

17) Pozycje sekcji 16 wykazują wyłącznie jednostki objęte procedurą wynikającą z art. 240a lub art. 240b ustawy

