

Uchwała Nr
Rady Miasta Helu
z dnia 30 października 2014 roku

w sprawie zmiany Wieloletniej Prognozy Finansowej na lata 2014 - 2023

Na podstawie art. 18 ust. 2 pkt 4 w związku z art. 51 ustawy z dnia 8 marca 1990 roku o samorządzie gminnym (tj. Dz. U. z 2013r., poz. 594 zmiany z 2013 roku, poz. 645 i 1318; Dz.U. z 2014 roku, poz. 379 i 1072) oraz art. 226, art. 227, art.232 ustawy z dnia 27 sierpnia 2009 roku o finansach publicznych (tj. z 2013 roku poz. 885 zmiany z 2013 r. poz. 938 i 1646; Dz.U. z 2014 roku, poz. 379 i 911),

Rada Miasta Helu uchwala, co następuje:

§ 1.

Dokonuje się zmiany w Wieloletniej Prognozie Finansowej miasta Helu na lata 2014 - 2023 zgodnie z załącznikiem Nr 1 do niniejszej uchwały.

§ 2.






Dokonuje się zmiany w Wykazie Przedsięwzięć do WPF realizowanych w latach 2014 - 2023 zgodnie z załącznikiem Nr 2 do niniejszej uchwały.

§ 3.

- 1.Uchwała wchodzi w życie z dniem podjęcia.
- 2.Uchwała podlega podaniu do publicznej wiadomości poprzez rozplakatowanie treści na tablicach ogłoszeń Urzędu Miasta Helu oraz umieszczeniu w Biuletynie Informacji Publicznej.

Objaśnienia do zmiany Wieloletniej Prognozy Finansowej

W związku ze zmianą budżetu miasta Helu dokonuje się również uaktualnienia Wieloletniej Prognozy Finansowej oraz Wykazu Przedsięwzięć do WPF. Zmianie ulegają dochody bieżące (poz.1; poz. 1.1; poz. 1.1.3.1; poz. 1.1.5) i wydatki bieżące (poz. 2; poz. 2.1) WPF. Poza tym zmniejsza się wydatki majątkowe o kwotę 500.000,00 zł - dotacja na modernizację bulwaru. Zadanie przejdzie na rok 2015.

Projekt uchwały przygotował:			
Stanowisko służbowe	Imię i nazwisko	Data	Podpis
skarbnik miasta	Teresa RZEPKO	2014.10.22	
Projekt uchwały sprawdzono pod względem prawnym:			
radca prawny Urzędu Miasta Helu	Anna DUDKIEWICZ	2014.10....	
Z projektem uchwały zapoznałam/em się:			
Sekretarz miasta	Marek Dykta	2014.10...22	
zastępca burmistrza	Jarosław PAŁKOWSKI	2014.10...22	
Projekt uchwały zatwierdzam do przesłania pod obrady Rady Miasta Helu:			
burmistrz Helu	Miroslaw WĄDOŁOWSKI	2014.10...22	

Załącznik Nr 1

1)

Wieloletnia Prognoza Finansowa

Wyszczególnienie	Dochody ogółem* 1	z tego:							w tym:											
		w tym:							w tym:											
		1.1	1.1.1	1.1.2	1.1.3	1.1.3.1	1.1.4	1.1.5	1.2	1.2.1	1.2.2									
Formula	[1.1]+[1.2]																			
2014	15 904 311,00	13 075 954,00	2 352 807,00	67 000,00	5 056 098,00	3 230 000,00	2 949 882,00	2 472 408,00	2 828 357,00	2 325 357,00	500 000,00									
2015	16 574 614,00	13 059 614,00	2 245 000,00	75 000,00	5 420 606,00	3 288 000,00	2 655 000,00	2 664 008,00	3 515 000,00	3 500 000,00	0,00									
2016	15 569 614,00	13 059 614,00	2 245 000,00	75 000,00	5 420 606,00	3 288 000,00	2 655 000,00	2 664 008,00	2 510 000,00	2 500 000,00	0,00									
2017	15 064 614,00	13 059 614,00	2 245 000,00	75 000,00	5 420 606,00	3 288 000,00	2 655 000,00	2 664 008,00	2 005 000,00	2 000 000,00	0,00									
2018	15 059 614,00	13 059 614,00	2 245 000,00	75 000,00	5 420 606,00	3 288 000,00	2 655 000,00	2 664 008,00	2 000 000,00	2 000 000,00	0,00									
2019	15 059 614,00	13 059 614,00	2 245 000,00	75 000,00	5 420 606,00	3 288 000,00	2 655 000,00	2 664 008,00	2 000 000,00	2 000 000,00	0,00									
2020	14 559 614,00	13 059 614,00	2 245 000,00	75 000,00	5 420 606,00	3 288 000,00	2 655 000,00	2 664 008,00	1 500 000,00	1 500 000,00	0,00									
2021	14 559 614,00	13 059 614,00	2 245 000,00	75 000,00	5 420 606,00	3 288 000,00	2 655 000,00	2 664 008,00	1 500 000,00	1 500 000,00	0,00									
2022	14 559 614,00	13 059 614,00	2 245 000,00	75 000,00	5 420 606,00	3 288 000,00	2 655 000,00	2 664 008,00	1 500 000,00	1 500 000,00	0,00									
2023	14 555 614,38	13 055 614,38	2 241 000,00	75 000,00	5 420 606,38	3 288 000,00	2 655 000,00	2 664 008,00	1 500 000,00	1 500 000,00	0,00									

1) Wzór może być stosowany także w układzie pionowym, w którym poszczególne pozycje są przedstawione w kolumnach, a lata w wierszach.

2) Zgodnie z art. 227 ustawy z dnia 27 sierpnia 2009 r. o finansach publicznych (Dz. U. z 2013 r. poz. 885 z póź. zm.) zwanej dalej „ustawą”, wieloletnia prognoza finansowa obejmuje okres roku budżetowego oraz co najmniej trzech kolejnych lat. W sytuacji dłuższego okresu prognozowania finansowego wzór stosuje się także dla lat wykraczających poza minimalny (4 letni) okres prognozy, wynikający z art. 227 ustawy.

3) W pozycji wykazuje się kwoty wszystkich podatków i opłat pobieranych przez jednostki samorządu terytorialnego, a nie tylko podatków i opłat lokalnych.

Wyszczególnienie	Wynik budżetu ^x	Przychody budżetu ^x	z tego:							w tym:
			4.1	4.2	4.3	w tym:		4.4	w tym:	
						na pokrycie deficytu x budżetu	na pokrycie deficytu x budżetu			
Lp	3	4	4.1	4.2	4.3	4.2.1	4.3.1	4.4	4.4.1	
Formuła	[1]-[2]	[4.1]+[4.2]+[4.3]+[4.4]								
2014	-303 241,00	0,00	0,00	0,00	0,00	0,00	0,00	0,00	0,00	
2015	665 000,00	0,00	0,00	0,00	0,00	0,00	0,00	0,00	0,00	
2016	1 188 000,00	0,00	0,00	0,00	0,00	0,00	0,00	0,00	0,00	
2017	1 188 000,00	0,00	0,00	0,00	0,00	0,00	0,00	0,00	0,00	
2018	1 188 000,00	0,00	0,00	0,00	0,00	0,00	0,00	0,00	0,00	
2019	1 413 744,00	0,00	0,00	0,00	0,00	0,00	0,00	0,00	0,00	
2020	1 413 744,00	0,00	0,00	0,00	0,00	0,00	0,00	0,00	0,00	
2021	1 413 744,00	0,00	0,00	0,00	0,00	0,00	0,00	0,00	0,00	
2022	1 186 244,00	0,00	0,00	0,00	0,00	0,00	0,00	0,00	0,00	
2023	794 999,38	0,00	0,00	0,00	0,00	0,00	0,00	0,00	0,00	

5) W pozycji wykazuje się w szczególności kwoty przychodów z tytułu prywatyzacji majątku, spłaty pożyczek udzielonych ze środków jednostki.

Wyszczególnienie	Rozchody x budżetu	Splaty rat kapitałowych kredytów i pożyczek oraz wykup papierów wartościowych x	z tego:				Inne rozchody niezwiązane ze spłatą długu
			w tym łączna kwota przypadających na dany rok kwot wyłączeń z limitu spłaty zobowiązań, o którym mowa w art. 243 ustawy	w tym:			
				kwota przypadających na dany rok kwot wyłączeń określonych w art. 243 ust. 3 ustawy	kwota przypadających na dany rok kwot wyłączeń określonych w art. 243 ust. 3a ustawy	kwota przypadających na dany rok kwot wyłączeń innych niż określone w art. 243 ustawy	
Lp	5	5.1	5.1.1	5.1.1.1	5.1.1.2	5.1.1.3	
Formuła	[5.1] + [5.2]		[5.1.1.1] + [5.1.1.2] + [5.1.1.3]				
2014	4 000,00	4 000,00	0,00	0,00	0,00	0,00	
2015	665 000,00	665 000,00	0,00	0,00	0,00	0,00	
2016	1 188 000,00	1 188 000,00	0,00	0,00	0,00	0,00	
2017	1 188 000,00	1 188 000,00	0,00	0,00	0,00	0,00	
2018	1 188 000,00	1 188 000,00	0,00	0,00	0,00	0,00	
2019	1 413 744,00	1 413 744,00	0,00	0,00	0,00	0,00	
2020	1 413 744,00	1 413 744,00	0,00	0,00	0,00	0,00	
2021	1 413 744,00	1 413 744,00	0,00	0,00	0,00	0,00	
2022	1 186 244,00	1 186 244,00	0,00	0,00	0,00	0,00	
2023	794 999,38	794 999,38	0,00	0,00	0,00	0,00	

6) W pozycji wykazuje się w szczególności wyłączenia wynikające z art. 36 ustawy z dnia 7 grudnia 2012 r. o zmianie niektórych ustaw w związku z realizacją ustawy budżetowej (Dz.U. poz. 1456 oraz z 2013 r. poz. 1199) oraz kwoty wykupu obligacji przychodowych.

Wyszczególnienie	Kwota długu ^x	Kwota zobowiązań wynikających z przejęcia przez jednostkę samorządu terytorialnego zobowiązań po likwidowanych i przekształcanych jednostkach zaliczanych do sektora finansów publicznych	Relacja zrównowazenia wydatków bieżących, o której mowa w art. 242 ustawy	
			Różnica między dochodami bieżącymi a wydatkami bieżącymi	Różnica między dochodami bieżącymi, skorygowanymi o środki ⁷⁾ a wydatkami bieżącymi, pomniejszonymi o wydatki ⁸⁾
Lp	6	7	8.1	8.2
Formuła			[1.-1] - [2.-1]	[1.-1] + [4.-1] + [4.-2] - [2.-1] - [2.1.2b]
2014	10 451 475,38	0,00	278 759,00	278 759,00
2015	9 786 475,38	0,00	465 000,00	465 000,00
2016	8 598 475,38	0,00	910 000,00	910 000,00
2017	7 410 475,38	0,00	910 000,00	910 000,00
2018	6 222 475,38	0,00	910 000,00	910 000,00
2019	4 808 731,38	0,00	910 000,00	910 000,00
2020	3 394 987,38	0,00	910 000,00	910 000,00
2021	1 981 243,38	0,00	910 000,00	910 000,00
2022	794 999,38	0,00	682 500,00	682 500,00
2023	0,00	0,00	0,38	0,38

7) Skorygowanie o środki określone w przepisach dotyczących powiększenia o nadwyżkę budżetową z lat ubiegłych, zgodnie z art. 242 ustawy.

8) Pomniejszenie wydatków bieżących, zgodnie z art. 36 ust. 1 pkt 1 ustawy z dnia 7 grudnia 2012 r. o zmianie niektórych ustaw w związku z realizacją ustawy budżetowej, dotyczy lat 2013-2015.

Wskaźnik spłaty zobowiązań										
Lp	9.1	9.2	9.3	9.4	9.5	9.6	9.6.1	9.7	9.7.1	Informacja o spełnieniu wskaźnika spłaty zobowiązań określonego w art. 243 ustawy, po uwzględnieniu zobowiązań związków powołanego przez jednostkę samorządu terytorialnego oraz po uwzględnieniu wyłączeń ustawowych wyliczeń przypadających na dany rok.
Formuła	$\frac{(2 \cdot 1,1) + (2 \cdot 1,3 \cdot 1) + (5 \cdot 1)}{(1)}$	$\frac{(2 \cdot 1,1) + (2 \cdot 1,3 \cdot 1) + (5 \cdot 1)}{(1)}$		$\frac{(2 \cdot 1,1) + (2 \cdot 1,3 \cdot 1) + (5 \cdot 1)}{(1)}$	$\frac{(2 \cdot 1,1) + (2 \cdot 1,3 \cdot 1) + (5 \cdot 1)}{(1)}$	$\frac{(2 \cdot 1,1) + (2 \cdot 1,3 \cdot 1) + (5 \cdot 1)}{(1)}$	$\frac{(2 \cdot 1,1) + (2 \cdot 1,3 \cdot 1) + (5 \cdot 1)}{(1)}$	$\frac{(2 \cdot 1,1) + (2 \cdot 1,3 \cdot 1) + (5 \cdot 1)}{(1)}$	$\frac{(2 \cdot 1,1) + (2 \cdot 1,3 \cdot 1) + (5 \cdot 1)}{(1)}$	
2014	2,35%	2,35%	0,00	2,35%	16,37%	2,38%	3,99%	TAK	TAK	
2015	5,82%	5,82%	0,00	5,82%	23,92%	6,45%	8,06%	TAK	TAK	
2016	9,56%	9,56%	0,00	9,56%	21,90%	13,83%	15,44%	TAK	TAK	
2017	9,74%	9,74%	0,00	9,74%	19,32%	20,73%	20,73%	TAK	TAK	
2018	9,58%	9,58%	0,00	9,58%	19,32%	21,71%	21,71%	TAK	TAK	
2019	10,91%	10,91%	0,00	10,91%	19,32%	20,18%	20,18%	TAK	TAK	
2020	11,05%	11,05%	0,00	11,05%	16,55%	19,32%	19,32%	TAK	TAK	
2021	10,64%	10,64%	0,00	10,64%	16,55%	18,40%	18,40%	TAK	TAK	
2022	8,63%	8,63%	0,00	8,63%	14,99%	17,47%	17,47%	TAK	TAK	
2023	5,56%	5,56%	0,00	5,56%	10,31%	16,03%	16,03%	TAK	TAK	

9) W pozycji wykazuje się w szczególności wyłączenia wynikające z art. 36 ustawy z dnia 7 grudnia 2012 r. o zmianie niektórych ustaw w związku z realizacją ustawy budżetowej oraz wyłączenia związane z emisją obligacji przychodowych. Identyczne wyłączenia dotyczą pozycji 9.6.1.

Wyszczególnienie	Przeznaczenie prognozowanej nadwyżki budżetowej ¹⁰⁾	w tym na:		Informacje uzupełniające o wybranych rodzajach wydatków budżetowych							
		Spłaty kredytów, pożyczek i wykup papierów wartościowych	Wydatki bieżące na wynagrodzenia i składki od nich naliczane	Wydatki związane z funkcjonowaniem organów jednostki samorządu terytorialnego ¹¹⁾	Wydatki objęte limitem, o którym mowa w art. 226 ust. 3 pkt 4 ustawy	z tego:			Wydatki inwestycyjne kontynuowane	Nowe wydatki inwestycyjne ¹³⁾	Wydatki majątkowe w formie dotacji
						bieżące	majątkowe	11.3.2			
Lp	10	10.1	11.1	11.2	11.3	11.3.1	11.3.2	11.4	11.5	11.6	
Formuła					[11.3.1] + [11.3.2]						
2014	0,00	4 000,00	5 908 566,00	1 817 050,00	59 450,00	59 450,00	0,00	0,00	0,00	0,00	
2015	665 000,00	665 000,00	5 970 045,00	1 799 062,00	0,00	0,00	0,00	0,00	0,00	0,00	
2016	1 188 000,00	1 188 000,00	5 970 045,00	1 799 062,00	0,00	0,00	0,00	0,00	0,00	0,00	
2017	1 188 000,00	1 188 000,00	5 970 045,00	1 817 053,00	0,00	0,00	0,00	0,00	0,00	0,00	
2018	1 188 000,00	1 188 000,00	5 970 045,00	1 817 053,00	0,00	0,00	0,00	0,00	0,00	0,00	
2019	1 413 744,00	1 413 744,00	5 970 045,00	1 817 053,00	0,00	0,00	0,00	0,00	0,00	0,00	
2020	1 413 744,00	1 413 744,00	5 970 045,00	1 817 053,00	0,00	0,00	0,00	0,00	0,00	0,00	
2021	1 413 744,00	1 413 744,00	5 970 045,00	1 826 138,00	0,00	0,00	0,00	0,00	0,00	0,00	
2022	1 186 244,00	1 186 244,00	5 970 045,00	1 826 138,00	0,00	0,00	0,00	0,00	0,00	0,00	
2023	794 999,38	794 999,38	5 970 045,00	1 826 138,00	0,00	0,00	0,00	0,00	0,00	0,00	

10) Przeznaczenie nadwyżki budżetowej, inne niż spłaty kredytów, pożyczek i wykup papierów wartościowych, wymaga określenia w objaśnieniach do wieloletniej prognozy finansowej.
11) W pozycji wykazuje się kwoty wydatków w ramach zadań własnych klasyfikowanych w dziale 750- Administracja publiczna w rozdziałach właściwych dla organów i urzędów jednostki samorządu terytorialnego (rozdziały od 75017 do 75023).

12) W pozycji wykazuje się wartość inwestycji rozpoczętych co najmniej w poprzednim roku budżetowym, którego dotyczy kolumna.

13) W pozycji wykazuje się wartość nowych inwestycji, które planuje się rozpocząć w roku, którego dotyczy kolumna.

Wyszczególnienie	Finansowanie programów, projektów lub zadań realizowanych z udziałem środków, o których mowa w art. 5 ust. 1 pkt 2 i 3 ustawy										
	12.1	12.1.1		12.2	12.2.1	12.2.1.1		12.3	12.3.1		12.3.2
		Docho- dy bieżące na programy, projekty lub zadania finansowane z udziałem środków, o których mowa w art. 5 ust. 1 pkt 2 i 3 ustawy	środki określone w art. 5 ust. 1 pkt 2 ustawy			w tym: środki określone w art. 5 ust. 1 pkt 2 ustawy	Docho- dy majątkowe na programy, projekty lub zadania finansowane z udziałem środków, o których mowa w art. 5 ust. 1 pkt 2 i 3 ustawy		środki określone w art. 5 ust. 1 pkt 2 ustawy	w tym: środki określone w art. 5 ust. 1 pkt 2 ustawy wyłącznie z zawartych umów na realizację programu, projektu lub zadania	
Lp	12.1	12.1.1	12.1.1.1	12.2	12.2.1	12.2.1.1	12.2.1.1	12.3	12.3.1	12.3.2	
Formuła											
2014	50 000,00	50 000,00	50 000,00	1 000 000,00	1 000 000,00	1 000 000,00	1 000 000,00	59 450,00	59 450,00	59 450,00	0,00
2015	0,00	0,00	0,00	0,00	0,00	0,00	0,00	0,00	0,00	0,00	0,00
2016	0,00	0,00	0,00	0,00	0,00	0,00	0,00	0,00	0,00	0,00	0,00
2017	0,00	0,00	0,00	0,00	0,00	0,00	0,00	0,00	0,00	0,00	0,00
2018	0,00	0,00	0,00	0,00	0,00	0,00	0,00	0,00	0,00	0,00	0,00
2019	0,00	0,00	0,00	0,00	0,00	0,00	0,00	0,00	0,00	0,00	0,00
2020	0,00	0,00	0,00	0,00	0,00	0,00	0,00	0,00	0,00	0,00	0,00
2021	0,00	0,00	0,00	0,00	0,00	0,00	0,00	0,00	0,00	0,00	0,00
2022	0,00	0,00	0,00	0,00	0,00	0,00	0,00	0,00	0,00	0,00	0,00
2023	0,00	0,00	0,00	0,00	0,00	0,00	0,00	0,00	0,00	0,00	0,00

14) W pozycji 12.1.1.1, 12.2.1.1, 12.3.2, 12.4.2., 12.5.1, 12.6.1, 12.7.1 oraz poz. 12.8.1, wykazuje się wyłącznie kwoty wynikające z umów na realizację programu, projektu lub zadania zawartych na dzień uchwalenia prognozy, a nieplanowanych do zawarcia w okresie prognozy.

Wyszczególnienie	Wydatki majątkowe na projekty lub zadania finansowane z udziałem środków, o których mowa w art. 5 ust. 1 pkt 2 i 3 ustawy		w tym:		Wydatki majątkowe na realizację programu, projektu lub zadania wynikające wyłączenie z zawartych umów z podmiotem dysponującym środkami, o których mowa w art. 5 ust. 1 pkt 2 ustawy	Wydatki na wkład krajowy w związku z umową, na realizację programu, projektu lub zadania finansowanego z udziałem środków, o których mowa w art. 5 ust. 1 pkt 2 ustawy bez względu na stopień finansowania tymi środkami	w tym:		Wydatki na wkład krajowy w związku z umową na realizację programu, projektu lub zadania finansowanego w co najmniej 60% środkami, o których mowa w art. 5 ust. 1 pkt 2 ustawy ¹⁵⁾	w tym:		Przychody z tytułu kredytów, pożyczek, emisji papierów wartościowych uzyskanych w związku z umową na realizację programu, projektu lub zadania finansowanego z udziałem środków, o których mowa w art. 5 ust. 1 pkt 2 ustawy bez względu na stopień finansowania tymi środkami	w tym:	
	12.4	12.4.1	12.4.2	12.4.1			12.5	12.5.1		12.6	12.6.1		12.7	12.7.1
Lp	12.4	12.4.1	12.4.2	12.5	12.5.1	12.6	12.6.1	12.7	12.7.1					
Formuła														
2014	1 670 000,00	1 670 000,00	1 670 000,00	0,00	0,00	0,00	0,00	0,00	0,00	0,00	0,00	0,00	0,00	0,00
2015	0,00	0,00	0,00	0,00	0,00	0,00	0,00	0,00	0,00	0,00	0,00	0,00	0,00	0,00
2016	0,00	0,00	0,00	0,00	0,00	0,00	0,00	0,00	0,00	0,00	0,00	0,00	0,00	0,00
2017	0,00	0,00	0,00	0,00	0,00	0,00	0,00	0,00	0,00	0,00	0,00	0,00	0,00	0,00
2018	0,00	0,00	0,00	0,00	0,00	0,00	0,00	0,00	0,00	0,00	0,00	0,00	0,00	0,00
2019	0,00	0,00	0,00	0,00	0,00	0,00	0,00	0,00	0,00	0,00	0,00	0,00	0,00	0,00
2020	0,00	0,00	0,00	0,00	0,00	0,00	0,00	0,00	0,00	0,00	0,00	0,00	0,00	0,00
2021	0,00	0,00	0,00	0,00	0,00	0,00	0,00	0,00	0,00	0,00	0,00	0,00	0,00	0,00
2022	0,00	0,00	0,00	0,00	0,00	0,00	0,00	0,00	0,00	0,00	0,00	0,00	0,00	0,00
2023	0,00	0,00	0,00	0,00	0,00	0,00	0,00	0,00	0,00	0,00	0,00	0,00	0,00	0,00

15) Przez program, projekt lub zadanie finansowane w co najmniej 60% środkami, o których mowa w art. 5 ust. 1 pkt 2 ustawy, należy rozumieć także taki program, projekt lub zadanie przynoszące dochód, dla których poziom finansowania ze środków, o których mowa w art. 5 ust. 1 pkt 2 ustawy, ustalą się po odliczeniu zdyskontowanego dochodu obliczanego zgodnie z przepisami Unii Europejskiej dotyczącymi takiego programu, projektu lub zadania.

Wyszczególnienie	Kwoty dotyczące przejęcia i spłaty zobowiązań po samodzielnych publicznych zakładach opieki zdrowotnej oraz pokrycia ujemnego wyniku										
	Przychody z tytułu kredytów, pożyczek, emisji papierów wartościowych powstające w związku z zawartą po dniu 1 stycznia 2013 r. umową na realizację programu, projektu lub zadania finansowanego w co najmniej 60% środkami, o których mowa w art. 5 ust. 1 pkt 2 ustawy	w tym:	12.8	12.8.1	13.1	13.2	13.3	13.4	13.5	13.6	13.7
Formuła											
2014	0,00	0,00			0,00	0,00	0,00	0,00	0,00	0,00	0,00
2015	0,00	0,00			0,00	0,00	0,00	0,00	0,00	0,00	0,00
2016	0,00	0,00			0,00	0,00	0,00	0,00	0,00	0,00	0,00
2017	0,00	0,00			0,00	0,00	0,00	0,00	0,00	0,00	0,00
2018	0,00	0,00			0,00	0,00	0,00	0,00	0,00	0,00	0,00
2019	0,00	0,00			0,00	0,00	0,00	0,00	0,00	0,00	0,00
2020	0,00	0,00			0,00	0,00	0,00	0,00	0,00	0,00	0,00
2021	0,00	0,00			0,00	0,00	0,00	0,00	0,00	0,00	0,00
2022	0,00	0,00			0,00	0,00	0,00	0,00	0,00	0,00	0,00
2023	0,00	0,00			0,00	0,00	0,00	0,00	0,00	0,00	0,00

Wyszczególnienie	Dane uzupełniające o dług i jego spłacie						Wynik operacji niekasowych wpływających na kwotę długu (m.in. umorzenia, różnice kursowe) x
	14.1	14.2	14.3	14.3.1	14.3.2	14.3.3	
Wyszczególnienie	Splaty rat kapitałowych oraz wykup papierów wartościowych, o których mowa w pkt. 5.1., wynikające wyłącznie z tytułu zobowiązań już zaciągniętych x	Kwota długu, którego planowana spłata dokona się z wydatków budżetu x	Wydatki zmniejszające dług x	spłata zobowiązań wymagalnych z lat poprzednich, innych niż w poz. 14.3.3 x	związane z umowami zaliczonymi do tytułów dłużnych wliczanych do państwowego długu publicznego	wypłaty z tytułu wymagalnych poręczeń i gwarancji x	
LP	14.1	14.2	14.3	14.3.1	14.3.2	14.3.3	14.4
Formuła							
2014	4 000,00	0,00	0,00	0,00	0,00	0,00	0,00
2015	665 000,00	0,00	0,00	0,00	0,00	0,00	0,00
2016	1 188 000,00	0,00	0,00	0,00	0,00	0,00	0,00
2017	1 188 000,00	0,00	0,00	0,00	0,00	0,00	0,00
2018	1 188 000,00	0,00	0,00	0,00	0,00	0,00	0,00
2019	1 413 744,00	0,00	0,00	0,00	0,00	0,00	0,00
2020	1 413 744,00	0,00	0,00	0,00	0,00	0,00	0,00
2021	1 413 744,00	0,00	0,00	0,00	0,00	0,00	0,00
2022	1 186 244,00	0,00	0,00	0,00	0,00	0,00	0,00
2023	794 999,38	0,00	0,00	0,00	0,00	0,00	0,00

* Informacja o spełnieniu wskaźnika spłaty zobowiązań określonego w art. 243 ustawy po uwzględnieniu zobowiązań zaciągniętych przez jednostkę samorządu terytorialnego, oraz po uwzględnieniu ustawowych wyłączeń zostanie automatycznie wygenerowana przez aplikację wskazaną przez Ministra Finansów, o której mowa w § 4 ust. 1 rozporządzenia Ministra Finansów z dnia 10 stycznia 2013 r. Automatycznie wyliczenia danych na podstawie wartości historycznych i prognozowanych przez jednostkę samorządu terytorialnego dotyczą w szczególności także poz. 9.6.-9.6.1 i pozycji z sekcji nr 16.

** Należy wskazać jedną z następujących podstaw prawnych: art. 240a ust. 4 / art. 240a ust. 8 / art. 240b ustawy określającej procedurę jaką objęta jest jednostka samorządu terytorialnego. x - pozycje oznaczone symbolem „x” sporządza się na okres, na który zaciągnięto oraz planuje się zaciągnąć zobowiązania dłużne (prognoza kwoty długu). Okres ten nie podlega wydłużeniu w sytuacji planowania wydatków z tytułu niewymagalnych poręczeń i gwarancji. W przypadku planowania wydatków z tytułu niewymagalnych poręczeń i gwarancji, na który zaciągnięto oraz planuje się zaciągnąć zobowiązania dłużne, informację o wydatkach z tytułu niewymagalnych poręczeń i gwarancji, wykraczających poza wspomniany okres, należy zamieścić w objaśnieniach do wieloletniej prognozy finansowej. W przypadku, gdy kwoty wydatków wynikające z limitów wydatków na przedsięwzięcia wykraczają poza okres prognozy kwoty długu to pozycje oznaczone symbolem „x” sporządza się do ostatniego roku, na który ustalono limit wydatków na realizację przedsięwzięć wieloletnich.

16) Pozycje sekcji 15 są wykazywane wyłącznie przez jednostki samorządu terytorialnego emitujące obligacje przychodowe.

17) Pozycje sekcji 16 wykazują wyłącznie jednostki objęte procedurą wynikającą z art. 240a lub art. 240b ustawy

L.p.	Nazwa i cel	Jednostka odpowiedzialna lub koordynująca	Okres realizacji		Łączne nakłady finansowe	Limit 2014	Limit 2015	Limit 2016	Limit 2017	Limit zobowiązań
			od	do						