

**UCHWAŁA NR XXXVIII/237/14
RADY MIASTA HELU**

z dnia 27 marca 2014 r.

o zmianie Statutu Miasta Helu.

Na podstawie art. 18 ust. 2 pkt 1 i art. 40 ust. 2 pkt 1 ustawy z dnia 8 marca 1990 roku o samorządzie gminnym (j. t. Dz. U. z 2013 r. poz. 594, zmiany: z 2013 r.: poz. 645 i 1318),

Rada Miasta Helu uchwala, co następuje:

§ 1.

W Statucie Miasta Helu stanowiącym załącznik do Uchwały XXIV/175/05 Rady Miasta Helu z 24 lutego 2005 roku (Dz. Urz. Województwa Pomorskiego Nr 76, poz. 1514), wprowadza się następujące zmiany:

- 1) rozdział 1 § 3 ust. 1 otrzymuje brzmienie: „Herbem Miasta jest wizerunek złotego klucza i dwóch złotych gwiazd na niebieskim tle. Barwami Miasta są kolory niebieski i złoty. Wzór herbu oraz flagi określone są w ” Księdze Herbu i Flagi Helu”, stanowiącej załącznik nr 1.”;
- 2) zastępuje się Załącznik Nr 1, załącznikiem do niniejszej Uchwały, którym jest „Księga Herbu i Flagi Helu”;
- 3) skreśla się ustęp 2 w rozdziale 1 § 3.

§ 2.


1. Uchwała wchodzi w życie po upływie 14 dni od dnia jej ogłoszenia w Dzienniku Urzędowym Województwa Pomorskiego.
2. Uchwała podlega podaniu do publicznej wiadomości poprzez rozplakatowanie jej treści na tablicach ogłoszeń Urzędu Miasta Helu oraz umieszczeniu w Biuletynie Informacji Publicznej.

Przewodniczący Rady

Marek Chroń

Załącznik do uchwały Nr XXXVIII/237/14
Rady Miasta Helu z dnia 27.03.2014 r.

Załącznik Nr 1 do uchwały Nr XXIV/175/05
Rady Miasta Helu z dnia 24.02.2005 r.



KSIĘGA HERBU I FLAGI MIASTA HELU

Opracowanie:
Studio Światło.Cień
tel: (58) 555 30 88, 609 649 145
www.swiatlocien.pl

Księga herbu i flagi miasta Helu

spis treści



herb



flaga

Herb i flaga

- str.2** wprowadzenie
- str.3** konstrukcja
- str.4** obszar minimalny
- str.5** wielkości minimalne

Kolorystyka

- str.6** tabela kolorów
- str.7** wersja monochromatyczna
- str.8** wersja achromatyczna
- str.9** różne tła

Typografia

- str.10** typografia

Czego nie wolno robić z herbem i flagą

- str.11** czego nie wolno robić z herbem i flagą

Wymiary


- str.12** wymiary herbu
- str.13** wymiary flagi

Podstawowa księga herbu i flagi to swego rodzaju przewodnik, instrukcja obsługi, jak je używać .
Ułatwia realizację wyzwań, jakimi niewątpliwie są prawidłowe odwzorowania herbu i flagi na wszelkiego rodzaju materiałach reklamowych.

Herb i flaga - wprowadzenie

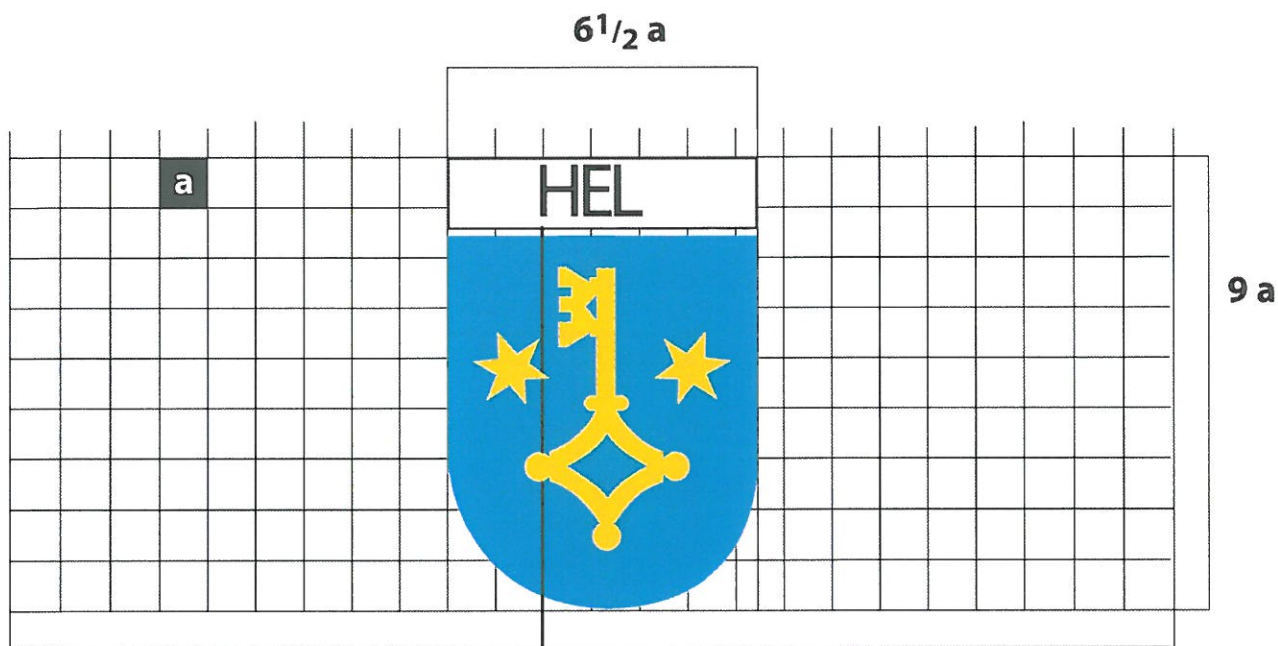


herb




flaga

Herb i flaga - konstrukcja




Antique Olive
Regular
kerning 0
światło -75
szerokość 100%
wysokość 100%

16 a



Konstrukcja herbu i flagi powstała na bazie modułu w postaci kwadratu „a”. Jest to jedynie umowna jednostka, która pozwala dokładnie odwzorować herb i flagę przy braku możliwości zastosowania techniki elektronicznej. Siatka proporcji jest podstawową częścią każdego opracowania, stanowiąc wraz z opisem kolorystyki podstawę makiety herbu i flagi - wzorec dla wszystkich reprodukcji.

Herb i flaga - obszar minimalny



Obszar minimalny określa minimalne pole przypisane do herbu i flagi, które zabezpiecza je przed wszelkiego rodzaju ingerencjami z zewnątrz i zapewnia ich dobry odbiór wizualny. W tym polu nie mogą znaleźć się żadne obce elementy lub tekst. Obrys obszaru z ilustracji powyżej nie stanowi integralnej części herbu i flagi i nie powinien być w żaden sposób odwzorowywany.

Herb i flaga - wielkość minimalna



Offset, druk cyfrowy,
sitodruk





Ploter-cięcie



Wydruk wielkoformatowy

Wielkość minimalna herbu i flagi określa najmniejszą możliwą do zastosowania wielkość znaku aby zachować jego czytelność przy różnych technikach odwzorowania.

Herb i flaga - tabela kolorów



CMYK offset	100-43-0-0	0-15-94-0
Papier powlekany	Pantone 300 C	Pantone 116 C
RGB	9-91-166	255-217-17
Oracal	084 sky blue	022 light yellow

Powyżej przedstawiono opis kolorów herbu i flagi w zależności od techniki druku lub innego rodzaju odwzorowania. Dokładne odwzorowanie tych kolorów jest istotne dla spójności identyfikacji. Kolory zostały określone w powszechnie stosowanych systemach: Pantone i CMYK w druku, folie Oracal firmy Orafol przy reklamie wizualnej oraz przestrzeń RGB do zastosowań multimedialnych i internetowych. UWAGA! Z dostępnych systemów kolorystycznych zostały wybrane kolory najbardziej zbliżone do wzorcowych. Ze względu na różne technologie nośników niemożliwe jest uzyskanie idealnej zgodności kolorystycznej odwzorowania kolorów. Przedstawione powyżej kolory nie powinny być traktowane jako wzorzec - zawsze należy odnosić się do danych z tabeli.

Herb i flaga - wersja monochromatyczna

Tło „HEL” 100% czerni
Gwiazdy, Klucz 40% czerni



Tło 100% czerni
Gwiazdy, Klucz, Paski 40% czerni




Wersja monochromatyczna herbu i flagi potrzebna jest gdy niemożliwe jest odwzorowanie znaku w pełnej kolorystyce. Dla koloru niebieskiego należy zastosować 100% nasycenia czerni, natomiast dla koloru żółtego od 0% do 40%

Herb i flaga - wersja achromatyczna



wersja achromatyczna pozytywowa




wersja achromatyczna negatywowa


Wersja achromatyczna herbu i flagi potrzebna jest gdy niemożliwe jest odwzorowanie ich w pełnej kolorystyce oraz w półtonach czerni np.: prasa codzienna, pieczęćki, sitodruk, faks. Na ciemne tła stosuje się wersję negatywową herbu i flagi.

Herb i flaga - występowanie na różnych tłach

Tło kolorowe, jaskrawe, czarne lub w kolorze części logo (nasycenie 10-100%)



Tło szare, w kolorze części logo lub pastelowe (nasycenie do 10%)



Zaleca się umieszczanie herbu i flagi na tłach z jego gamy kolorystycznej (zalecane nasycenie koloru do 10%) lub na tle białym. W pozostałych przypadkach należy użyć białego pola ochronnego w kształcie pokazanym powyżej.

Typografia



Krój liternictwa występującego w znaku

Antique Olive

abcdefghijklmnopqrstuvwxyz 1 2 3 4 5 6 7 8 9 0
ABCDEFGHIJKLMNOPQRSTUVWXYZ

Krój liternictwa opisowego i internetowego

Myriad Pro Light

aąbcćdeęfghijklłmnoóprstuvwxyzź 1 2 3 4 5 6 7 8 9 0
AĄBCĆDEĘFGHIJKLŁMNOÓPRSSTUWXYZŹŹ

Myriad Pro Regular

aąbcćdeęfghijklłmnoóprstuvwxyzź 1 2 3 4 5 6 7 8 9 0
AĄBCĆDEĘFGHIJKLŁMNOÓPRSSTUWXYZŹŹ

Myriad Pro Semibold

aąbcćdeęfghijklłmnoóprstuvwxyzź 1 2 3 4 5 6 7 8 9 0
AĄBCĆDEĘFGHIJKLŁMNOÓPRSSTUWXYZŹŹ

Myriad Pro Bold

aąbcćdeęfghijklłmnoóprstuvwxyzź 1 2 3 4 5 6 7 8 9 0
AĄBCĆDEĘFGHIJKLŁMNOÓPRSSTUWXYZŹŹ

Myriad Pro Black

aąbcćdeęfghijklłmnoóprstuvwxyzź 1 2 3 4 5 6 7 8 9 0
AĄBCĆDEĘFGHIJKLŁMNOÓPRSSTUWXYZŹŹ

Myriad Pro Condensed

aąbcćdeęfghijklłmnoóprstuvwxyzź 1 2 3 4 5 6 7 8 9 0
AĄBCĆDEĘFGHIJKLŁMNOÓPRSSTUWXYZŹŹ

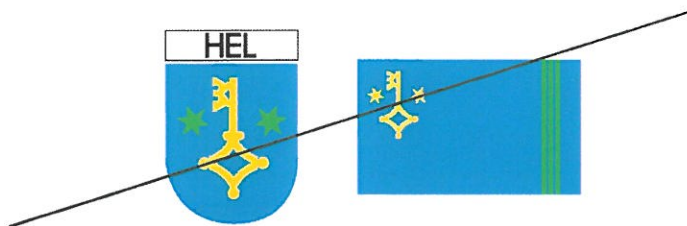
Myriad Pro Italic

aąbcćdeęfghijklłmnoóprstuvwxyzź 1 2 3 4 5 6 7 8 9 0
AĄBCĆDEĘFGHIJKLŁMNOÓPRSSTUWXYZŹŹ

Aby zapewnić spójność i jednolitość graficzną identyfikacji zaleca się stosowanie wskazanych krojów literniczych. Do składu materiałów reklamowych, do prowadzenia bieżącej korespondencji oraz do zastosowań internetowych zaleca się stosowanie jednego kroju czcionki - Myriad Pro.

Znak - czego nie wolno robić z herbem i flagą


1. Nie wolno stosować innych kolorów niż projektowane



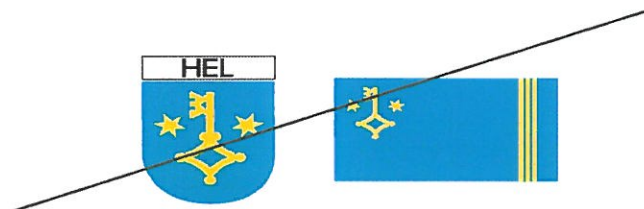
2. Nie wolno umieszczać herbu i flagi na agresywnym lub ciemnym tle bez pola ochronnego lub zmian ze strony 9




3. Nie wolno stosować innych czcionek niż projektowane




4. Nie wolno zniekształcać proporcji herbu i flagi przez ściąganie i rozciąganie



5. Nie wolno zmieniać proporcji elementów herbu i flagi oraz odległości między elementami herbu i flagi

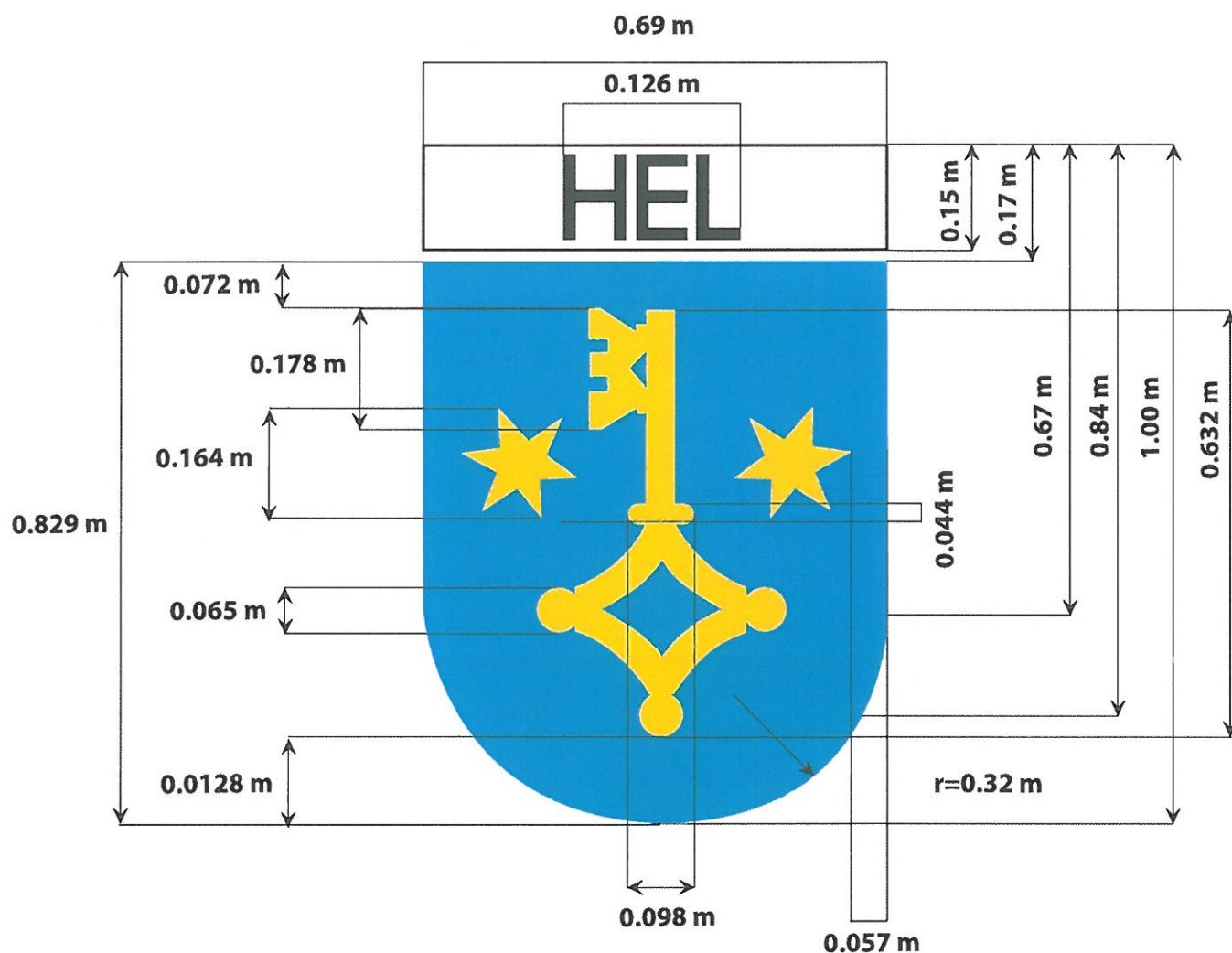


6. Nie wolno umieszczać innych elementów w polu ochronnym herbu i flagi



Aby zachować jednolitość identyfikacji, należy ściśle przestrzegać reguł użytkowania i odtwarzania herbu i flagi. Wszelkie zmiany odbiegające od określonych zasad oraz samodzielne modyfikacje wpływają negatywnie na całościowy wizualny obraz identyfikacji.

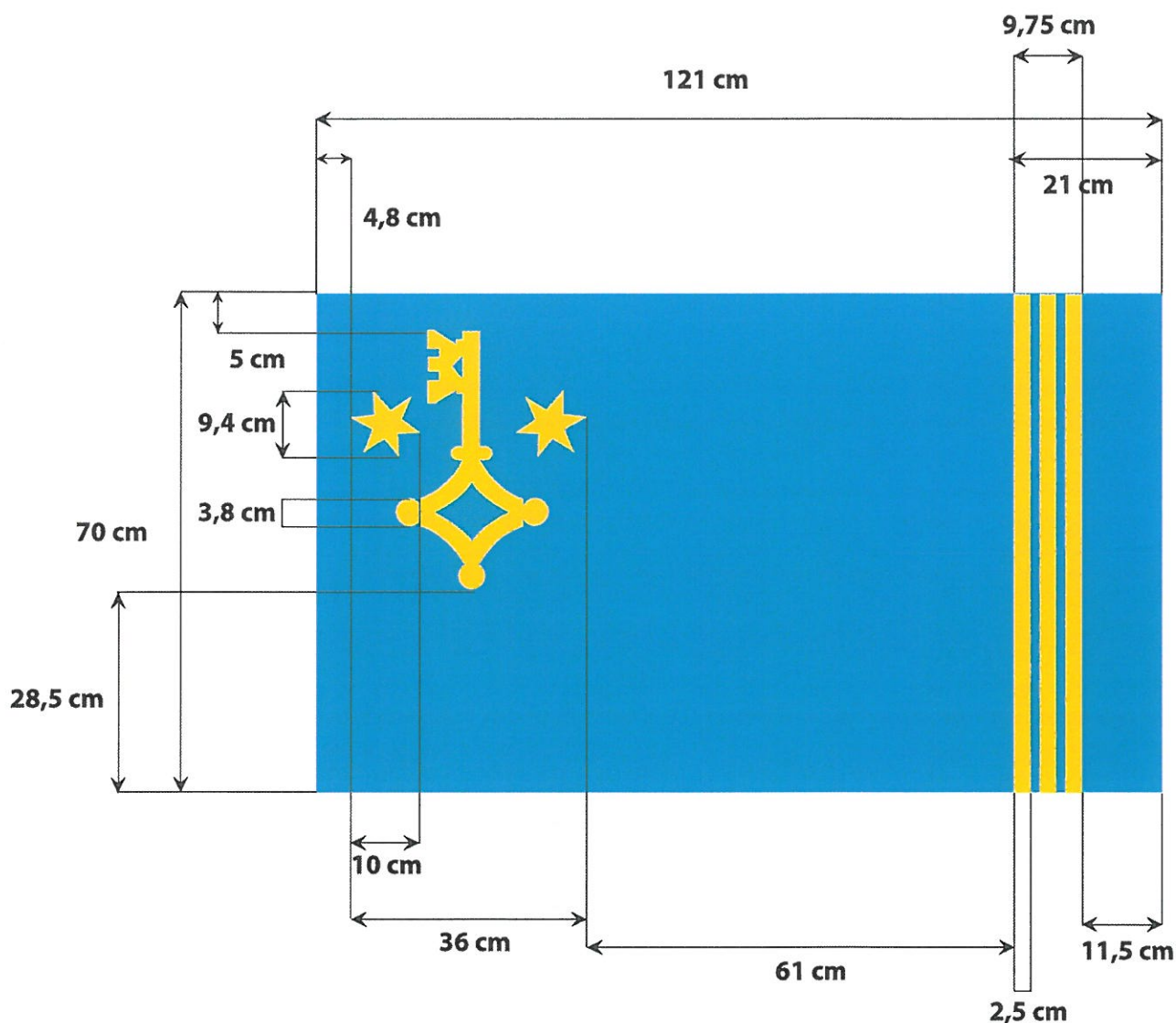
Wymiary herbu



Opis herbu:

Herb miasta Helu jest w kształcie niebieskiej tarczy, na której przedstawiony jest klucz z dwoma gwiazdami po bokach w kolorze żółtym, powyżej niebieskiego pola znajduje się białe pole z nazwą miasta Hel. Herb ma wymiary 1x0,69m, pole klucza z gwiazdami zajmuje powierzchnię o wymiarach 58,6x63cm.

Wymiary flagi



Opis flagi:

Flagą miasta Helu jest prostokątny płat tkaniny o bokach 121x70cm, obustronnie jednakowy, barwy niebieskiej.

Na fladze znajduje się herb miasta, w miejscu, tak jak umieszczono we wzorze. Pole klucza i gwiazd zajmuje powierzchnię o wymiarach 36x37cm. Na przeciwnym boku znajdują się trzy paski każdy o szerokości 2,5 cm. Odległość między paskami wynosi 1 cm. Pierwszy pasek od krawędzi bocznej znajduje się w odległości 11,5 cm.

Herb i paski są koloru żółtego. Powiększanie lub zmniejszanie flagi wymaga zachowania proporcji wzoru podstawowego. Flagę należy montować do drzewca krótszym bokiem od strony herbu.

Dokument podpisany bezpiecznym podpisem elektronicznym

Podpis: Signature-1756059702

Imię: Marek

Nazwisko: Chroń

Instytucja:

Województwo:

Miejscowość:

Data podpisu: 1 kwietnia 2014 r. g.14:09

Zakres podpisu: Cały dokument